

**CIAOFIAT** 00800 3428  
0000 freecall

CIAO FIAT hilft Ihnen unter der gebührenfreien Rufnummer 00800 3428 0000 bei allen Fragen rund um Ihren Fiat weiter. Sie können sich diese Nummer leicht einprägen, da die Zahlen den Buchstaben auf dem Telefondisplay entsprechen: (00800 + FIAT + 0000 entspricht 00800 + 3428 + 0000).

Die Nummer kann gebührenfrei vom Festnetz und von mobilen Telefonen angerufen werden. In manchen europäischen Ländern wird bei Anrufen vom mobilen Telefon eine Gebühr erhoben, die vom Netzbetreiber bestimmt wird. Die Kundenbetreuung ist von Montag bis Samstag von 8:00 Uhr bis 20:00 Uhr für Sie da, die Infoline erreichen Sie montags bis freitags zwischen 8:00 Uhr und 20:00 Uhr und samstags von 8:00 Uhr bis 16:00 Uhr.

Auf alle Modelle: 2 Jahre Mängelbeseitigungsgarantie ohne Kilometerbegrenzung, 2 Jahre europaweite Mobilitätsgarantie ohne Kilometerbegrenzung, 8 Jahre Garantie gegen Durchrostung von innen nach außen, 3 Jahre Lackgarantie.

Die in diesem Prospekt enthaltenen Beschreibungen und Abbildungen, Angaben über Lieferumfang, Ausstattung, Aussehen, Leistungen, Maße, Gewicht, Kraftstoffverbrauch und Betriebskosten der Fahrzeuge entsprechen dem Zeitpunkt der Drucklegung. Die konkrete Ausstattung des Fahrzeugs ist beim Händler unter Bezugnahme auf die jeweils aktuelle Preisliste zu erfragen. Alle angegebenen Preise sind unverbindliche Preisempfehlungen.

Fiat Group Automobiles Germany AG

Hanauer Landstraße 176

60314 Frankfurt am Main

**INTERNET:** [www.fiat-professional.de](http://www.fiat-professional.de)

**INFOLINE:** 00800 3428 0000 (gebührenfrei)

605 00 048 - A1/10 - 11/2010 - DF

# FIAT SCUDO

## VERSIONEN UND PREISE

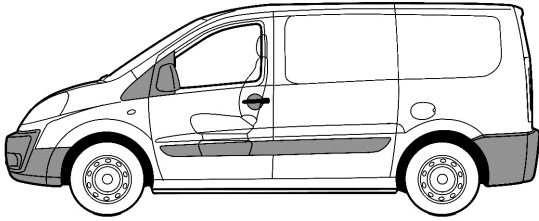
**Nr. 16**

Ausgabe 01. Dezember 2010  
Preisstand 01. Dezember 2010



## L1 KURZER RADSTAND (3 000 mm)

Kastenwagen Flachdach

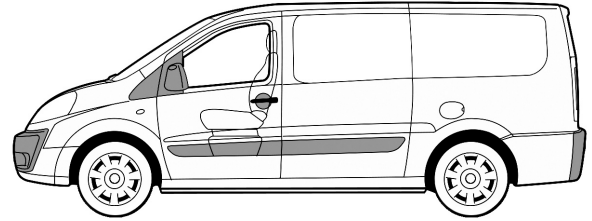


L1H1 15" Räder (nur Kawa Basis); 16" Räder

Laderaummaße: 2 254 x 1 560 x 1 390 mm (l x b x h) = 5 m<sup>3</sup>

---

## L2 LANGER RADSTAND (3 122 mm)

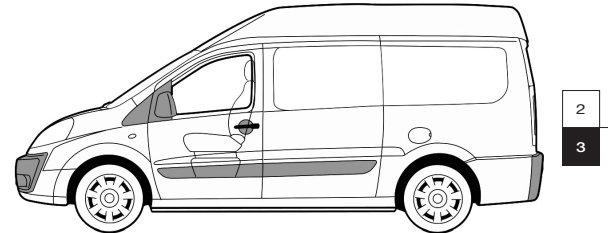


L2H1 16" Räder

Laderaummaße: 2 584 x 1 560 x 1 390 mm (l x b x h) = 6 m<sup>3</sup>

---

Kastenwagen Hochdach

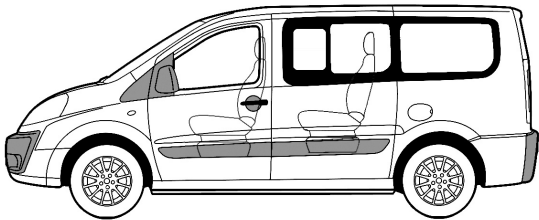


L2H2 16" Räder

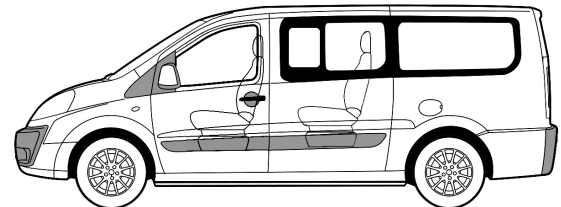
Laderaummaße: 2 584 x 1 560 x 1 700 mm (l x b x h) = 7 m<sup>3</sup>

---

Kombi / Panorama



16" Räder



16" Räder

# FIAT SCUDO KASTENWAGEN

Modell	Bestell- schlüssel Nr.	Bezeich- nung	Motori- sierung	Leistung kW	Preise ohne MwSt.* Euro	Preise mit MwSt.* Euro	Rad- stand mm	Nutzlast** kg	Zul. Gesamt- gewicht kg
<b>Kastenwagen 10 Basis</b> Schiebetür Beifahrerseite verblecht, zwei verblechte Heckflügeltüren, 15" Räder, Scheibenbremsen vorn, Trommelbremsen hinten, Zentralver- riegelung mit Funkfernbedienung, elektrische Fensterheber, Fahrer- airbag, ABS mit EBD, HBA	272.1A1.0	L1H1	90 Multijet	66	18.950,-	22.550,50	3 000	925	2 661
<b>Kastenwagen 10 SX</b> 16" Räder, Scheibenbremsen vorn und hinten, elektrisch verstell- und beheizbare Außenspiegel, (Version 1L5 mit Manueller Klimaanlage und ESP) Sonstige Ausstattung wie Kastenwagen 10 Basis	272.1L1.0	L1H1	90 Multijet	66	19.650,-	23.383,50	3 000	925	2 661
	272.1L2.0	L1H1	120 Multijet	88	20.850,-	24.811,50	3 000	925	2 702
	272.1L3.0	L1H1 140	Multijet DPF 100		22.150,-	26.358,50	3 000	925	2 717
	272.1L4.0	L1H1 120	Multijet DPF 88		21.450,-	25.525,50	3 000	925	2 708
	272.1L5.0	L1H1 165	Multijet Euro-5 121		23.650,-	28.143,50	3 000	925	2 717
<b>Kastenwagen 10 ELX</b> Paket Look 1, Automatische Vollluftfederung an der Hinterachse, Beifahrerairbag (Fullsize), ESP mit ASR, (Version 1N5 mit Manueller Klimaanlage und ESP) Sonstige Ausstattung wie Kastenwagen 10 SX	272.1N1.0	L1H1	90 Multijet	66	21.450,-	25.525,50	3 000	925	2 661
	272.1N2.0	L1H1	120 Multijet	88	22.650,-	26.953,50	3 000	925	2 702
	272.1N3.0	L1H1 140	Multijet DPF 100		23.950,-	28.500,50	3 000	925	2 717
	272.1N4.0	L1H1 120	Multijet DPF 88		23.250,-	27.667,50	3 000	925	2 708
	272.1N5.0	L1H1 165	Multijet Euro-5 121		24.650,-	29.333,50	3 000	925	2 717
<b>Kastenwagen 12 SX</b> Schiebetür Beifahrerseite verblecht, zwei verblechte Heckflügeltüren, Zentralverriegelung mit Funkfern- bedienung, elektrische Fenster- heber, elektrisch verstell- und beheizbare Außenspiegel, Fahrer- airbag, ABS mit EBD, HBA, (Version 4L5 mit Manueller Klimaanlage und ESP)	272.4L1.0	L2H1	90 Multijet	66	20.700,-	24.633,-	3 122	1 125	2 880
	272.4L2.0	L2H1	120 Multijet	88	21.900,-	26.061,-	3 122	1 125	2 932
	272.4L3.0	L2H1 140	Multijet DPF 100		23.200,-	27.608,-	3 122	1 125	2 946
	272.4L4.0	L2H1 120	Multijet DPF 88		22.500,-	26.775,-	3 122	1 125	2 943
	272.4L5.0	L2H1 165	Multijet Euro-5 121		24.700,-	29.393,-	3 122	1 125	2 946
<b>Kastenwagen 12 ELX</b> Paket Look 1, Automatische Vollluftfederung an der Hinterachse, Beifahrerairbag (Fullsize), ESP mit ASR, (Version 4N5 mit Manueller Klimaanlage) Sonstige Ausstattung wie Kastenwagen 12 SX	272.4N1.0	L2H1	90 Multijet	66	22.500,-	26.775,-	3 122	1 125	2 880
	272.4N2.0	L2H1	120 Multijet	88	23.700,-	28.203,-	3 122	1 125	2 932
	272.4N3.0	L2H1 140	Multijet DPF 100		25.000,-	29.750,-	3 122	1 125	2 946
	272.4N4.0	L2H1 120	Multijet DPF 88		24.300,-	28.917,-	3 122	1 125	2 943
	272.4N5.0	L2H1 165	Multijet Euro-5 121		25.700,-	30.583,-	3 122	1 125	2 946

# FIAT SCUDO MAXI

## KASTENWAGEN MIT HOCHDACH

Modell	Bestell- schlüssel Nr.	Bezeich- nung	Motori- sierung	Leistung kW	Preise ohne MwSt.* Euro	Preise mit MwSt.* Euro	Rad- stand mm	Nutzlast** kg	Zul. Gesamt- gewicht kg
<b>Kastenwagen 12 SX</b> Schiebetür Beifahrerseite verblecht, zwei verblechte Heckflügeltüren, Zentralverriegelung mit Funkfern- bedienung, Hochdach, elektrische Fensterheber, elektrisch verstell- und beheizbare Außenspiegel, Fahrerairbag, ABS mit EBD, HBA, (Version 4M5 mit Manueller Klimaanlage und ESP)	272.4M1.0	L2H2	90 Multijet	66	21.600,-	25.704,-	3 122	1 125	2 900
	272.4M2.0	L2H2	120 Multijet	88	22.800,-	27.132,-	3 122	1 125	2 963
	272.4M4.0	L2H2	120 Multijet DPF	88	23.400,-	27.846,-	3 122	1 125	2 959
	272.4M5.0	L2H2	165 Multijet Euro-5121		25.600,-	30.464,-	3 122	k. A.	k. A.
<b>Kastenwagen 12 ELX</b> Paket Look 1, Automatische Vollluftfederung an der Hinterachse, Beifahrerairbag (Fullsize), ESP mit ASR Sonstige Ausstattung wie Kastenwagen 12 SX	272.4P1.0	L2H2	90 Multijet	66	23.400,-	27.846,-	3 122	1 125	2 900
	272.4P2.0	L2H2	120 Multijet	88	24.600,-	29.274,-	3 122	1 125	2 963
	272.4P4.0	L2H2	120 Multijet DPF	88	25.200,-	29.988,-	3 122	1 125	2 959

# FIAT SCUDO

## KASTENWAGEN VERGLAST

Modell	Bestell- schlüssel Nr.	Bezeich- nung	Motori- sierung	Leistung kW	Preise ohne MwSt.* Euro	Preise mit MwSt.* Euro	Rad- stand mm	Nutzlast** kg	Zul. Gesamt- gewicht kg
<b>Kastenwagen verglast 10 SX</b> Schiebetür Beifahrerseite verglast, zwei verglaste Heckflügeltüren, zweite und dritte Reihe verglast, Zentralverriegelung mit Funkfern- bedienung, elektrische Fenster- heber, elektrisch verstell- und beheizbare Außenspiegel, Fahrer- airbag, ABS mit EBD, HBA	272.1V1.0	L1H1	90 Multijet	66	20.050,-	23.859,50	3 000	925	2 661
<b>Kastenwagen verglast 12 SX</b> Schiebetür Beifahrerseite verglast, zwei verglaste Heckflügeltüren, zweite und dritte Reihe verglast, Zentralverriegelung mit Funkfern- bedienung, elektrische Fenster- heber, elektrisch verstell- und beheizbare Außenspiegel, Fahrer- airbag, ABS mit EBD, HBA	272.3V2.0	L1H1	120 Multijet	88	21.800,-	25.942,-	3 000	1 125	2 902
	272.3V4.0	L1H1	120 Multijet DPF	88	22.400,-	26.656,-	3 000	1 125	2 908
	272.4V2.0	L2H1	120 Multijet	88	22.300,-	26.537,-	3 122	1 125	2 932
	272.4V4.0	L2H1	120 Multijet DPF	88	22.900,-	27.251,-	3 122	1 125	2 943
<b>Kastenwagen verglast mit Hochdach 12 SX</b> Schiebetür Beifahrerseite verglast, zwei verglaste Heckflügeltüren, zweite und dritte Reihe verglast, Zentralverriegelung mit Funkfern- bedienung, Hochdach, elektrische Fensterheber, elektrisch verstell- und beheizbare Außenspiegel, Fahrerairbag, ABS mit EBD, HBA	272.4W2.0	L2H2	120 Multijet	88	23.200,-	27.608,-	3 122	1 125	2 963
	272.4W4.0	L2H2	120 Multijet DPF	88	23.800,-	28.322,-	3 122	1 125	2 959

# FIAT SCUDO KOMBI

Modell	Bestell- schlüssel Nr.	Bezeich- nung	Motori- sierung	Leistung kW	Preise ohne MwSt.* Euro	Preise mit MwSt.* Euro	Rad- stand mm	Zuladung** kg	Zul. Gesamt- gewicht kg
<b>Kombi</b> 5-Sitzer, Schiebetür Beifahrerseite verglast, zwei verglaste Heckflügel- türen, zweite und dritte Reihe verglast, Fenster zweite Reihe schiebbar auf Fahrer- und Beifahrer- seite, zweite Sitzreihe: Zweier-Sitz- bank + Einzelsitz, Zentralverriegel- ung mit Funkfernbedienung, elektrische Fensterheber, elektrisch verstell- und beheizbare Außenspiegel, Fahrerairbag, ABS mit EBD, HBA  6-Sitzer: mit Opt. 186 oder 293 8-Sitzer: mit Opt. 4MK 9-Sitzer: mit Opt. 4MK und 186 oder 293	272.5Q2.0	L1H1	120 Multijet	88	23.050,-	27.429,50	3 000	875	2 759
	272.5Q3.0	L1H1	140 Multijet DPF	100	24.350,-	28.976,50	3 000	875	2 774
	272.5Q4.0	L1H1	120 Multijet DPF	88	23.650,-	28.143,50	3 000	875	2 776
	272.6Q2.0	L2H1	120 Multijet	88	23.550,-	28.024,50	3 122	875	2 791
	272.6Q3.0	L2H1	140 Multijet DPF	100	24.850,-	29.571,50	3 122	875	2 805
	272.6Q4.0	L2H1	120 Multijet DPF	88	24.150,-	28.738,50	3 122	875	2 811

# FIAT SCUDO

## PANORAMA FAMILY, PANORAMA EXECUTIVE

Modell	Bestell- schlüssel Nr.	Bezeich- nung	Motori- sierung	Leistung kW	Preise ohne MwSt.* Euro	Preise mit MwSt.* Euro	Rad- stand mm	Zuladung** kg	Zul. Gesamt- gewicht kg
<b>Panorama Family</b> 5-Sitzer, Heckklappe verglast mit Scheibenwischer und beheizbar, elektrisch verstell- und beheizbare Außenspiegel, wärmedämmende Windschutzscheibe, Parabolspiegel, 12V Steckdose im Fahrgastraum, manuelle Klimaanlage mit Pollenfilter, höhenverstellbarer Fahrersitz stufenweise mit Lordosenstütze, Beifahrerairbag (Fullsize), Paket Look 1, (Versionen 5E5 und 6E5 mit ESP) Sonstige Ausstattung wie Kombi 6-Sitzer: mit Opt. 293 8-Sitzer: mit Opt. 4MK oder 40H 9-Sitzer: mit Opt. 293 und 4MK oder 40H	272.5E2.0	L1H1	120 Multijet	88	24.550,-	29.214,50	3 000	875	2 759
	272.5E3.0	L1H1 140	Multijet DPF	100	25.850,-	30.761,50	3 000	875	2 774
	272.5E4.0	L1H1 120	Multijet DPF	88	25.150,-	29.928,50	3 000	875	2 776
	272.5E5.0	L1H1 165	Multijet Euro-5	121	26.850,-	31.951,50	3 000	875	2 774
	272.6E2.0	L2H1	120 Multijet	88	25.050,-	29.809,50	3 122	875	2 791
	272.6E3.0	L2H1 140	Multijet DPF	100	26.350,-	31.356,50	3 122	875	2 805
	272.6E4.0	L2H1 120	Multijet DPF	88	25.650,-	30.523,50	3 122	875	2 811
	272.6E5.0	L2H1 165	Multijet Euro-5	121	27.350,-	32.546,50	3 122	875	2 805
<b>Panorama Executive</b> 5-Sitzer, Automatische Vollluftfederung an der Hinterachse, Automatische Zwei-Zonen Klimaanlage, Zuheizung, Zusatzheizung mit Klimaanlage kombiniert im Fahrgastraum, Radio mit CD-Player und Bedienhebel am Lenkrad, Cruise Control, Einparkhilfe, Seitenairbags, ESP mit ASR, (Versionen 5K5 und 6K5 mit Leichtmetallrädern) Sonstige Ausstattung wie Panorama Family 6-Sitzer: mit Opt. 293 8-Sitzer: mit Opt. 40H 9-Sitzer: mit Opt. 293 und 40H	272.5K2.0	L1H1	120 Multijet	88	27.250,-	32.427,50	3 000	875	2 759
	272.5K3.0	L1H1 140	Multijet DPF	100	28.550,-	33.974,50	3 000	875	2 774
	272.5K4.0	L1H1 120	Multijet DPF	88	27.850,-	33.141,50	3 000	875	2 776
	272.5K5.0	L1H1 165	Multijet Euro-5	121	29.550,-	35.164,50	3 122	875	2 774
	272.6K2.0	L2H1	120 Multijet	88	27.750,-	33.022,50	3 122	875	2 791
	272.6K3.0	L2H1 140	Multijet DPF	100	29.050,-	34.569,50	3 122	875	2 805
	272.6K4.0	L2H1 120	Multijet DPF	88	28.350,-	33.736,50	3 122	875	2 811
	272.6K5.0	L2H1 165	Multijet Euro-5	121	30.050,-	35.759,50	3 122	875	2 805

# SERIENAUSSTATTUNG DES FIAT SCUDO

Best. Nr.	Beschreibung	Kastenwagen Basis	Kastenwagen SX	Kastenwagen ELX	Kombi	Panorama Family	Panorama Executive
<b>Außenausstattung</b>							
097	Nebelscheinwerfer	○	○	●	○	●	●
108	Leichtmetallräder ( <b>nur</b> bei 165 Multijet Euro-5)	-	-	-	○	○	●
148	Heckklappe verglast mit Scheibenwischer, beheizbar	-	○	○	○	●	●
519	Heckflügeltüren verglast	○	○	○	●	-	-
	Schiebetür Beifahrerseite verblecht	●	●	●	-	-	-
520	Schiebetür Beifahrerseite verglast	○	○	○	○	●	●
522	Schiebetür Fahrerseite verglast	○	○	○	○	○	●
644	Fenster zweite Reihe schiebbar, Fahrer- und Beifahrerseite	○	○	○	●	●	●
909	Paket Look 1: Teillackierte Stoßfänger vorn und hinten, Nebelscheinwerfer	-	○	●	○	●	●
	Kraftstofftank 80 Liter	●	●	●	●	●	●
<b>Innenausstattung</b>							
131	Gepäckraumabdeckung	-	-	-	-	○	●
	Parabolspiegel zu Beobachtung der Fahrgäste im Fond	-	-	-	●	●	●
324	Laderaumverkleidung bis Gurthöhe + 12V Steckdose	○	●	●	-	-	-
626	Höhenverstellbarer Fahrersitz stufenweise	●	●	-	●	-	-
627	Höhenverstellbarer Fahrersitz stufenlos mit Lordosenstütze und Armlehne	○	○	●	○	●	●
728	Sitzbezüge Velours	○	○	○	○	○	●
4BO	Getränkehalter für Fahrer und Beifahrer, Zigarettenanzünder, Radvollblenden	-	○	●	○	●	●
<b>Funktion/Elektrik</b>							
008	Zentralverriegelung mit Funkfernbedienung	●	●	●	●	●	●
028	Elektrische Fensterheber („One-Touch-Funktion“ in Vbg. mit Opt. 041)	●	●	●	●	●	●
025	Manuelle Klimaanlage mit Pollenfilter (Serienmäßig bei 165 Multijet Euro-5)	○	○	○	○	●	-
041	Elektrisch verstell- und beheizbare Außenspiegel	○	●	●	●	●	-
051	Sichtpaket (beinhaltet Regen-, Lichtsensor, Nebelscheinwerfer und Trip Computer)	○	○	●	○	○	●
140	Automatische Zwei-Zonen Klimaanlage	-	-	-	-	○	●
204	Zusatzheizung mit Klimaanlage kombiniert im Fahrgastraum	-	-	-	○	○	●
205	Zuheizer ( <b>nicht in Verbindung mit Opt. 025</b> )	○	○	○	○	○	●
253	Wärmedämmende Frontscheibe	○	○	○	○	○	●
416	Cruise Control	○	○	○	○	○	●
441	Elektrisch verstell-, beheiz- und anklappbare Außenspiegel	○	○	○	○	○	●
499	Reifenreparaturkit "Fix & Go"	●	●	●	●	●	●
508	Einparkhilfe hinten (inkl. Opt. 441)	○	○	○	○	○	●
555	Automatische Vollluftfederung an der Hinterachse mit Up/Down- Funktion	○	○	●	○	○	●
<b>Sicherheitsausstattung</b>							
009	ABS mit EBD, Hydraulischer Bremsassistent (HBA)	●	●	●	●	●	●
194	Schutzgitter hinter Fahrersitz	●	●	●	-	-	-
392	ESP mit ASR (Serienmäßig bei allen Kastenwagen mit 165 Multijet Euro-5)	-	○	●	○	○	●
500	Fahrerairbag	●	●	●	●	●	●
502	Beifahrerairbag	○	○	●	○	●	●
505	Seitenairbags	○	○	○	○	○	●
<b>Audio/Telematik</b>							
072	Radiovorbereitung (Kabel für Antenne und Lautsprecher; ohne Antenne und Lautsprecher)	●	●	●	●	●	-
313	Radio mit CD- und MP3-Player, Bedienhebel am Lenkrad, 4 Lautsprecher, 6 Lautsprecher bei Panorama Family und Panorama Executive	○	○	○	○	○	●

● = Serienmäßige Ausstattung  
○ = Sonderausstattung

- = nicht verfügbar

14

15

# SONDERAUSSTATTUNG DES FIAT SCUDO

Best.- Nr.	Beschreibung	Preise ohne MwSt.* Euro	Preise- mit MwSt.* Euro	Kasten- wagen Basis	Kasten- wagen SX	Kasten- wagen ELX	Kombi	Panorama Family	Panorama Executive
<b>Außenausstattung</b>									
070	Getönte Scheiben (Heckscheibe, 2. und 3. Reihe)	100,-	119,-	-	O	O	O	O	O
097	Nebelscheinwerfer	130,-	154,70	O	O	●	O	●	●
108	Leichtmetallräder 215/60 R16 (Serienmäßig bei Panorama Executive mit 165 Multijet Euro-5)	570,-	678,30	-	-	-	O	O	O
148	Heckklappe vergl. mit Scheibenwischer, beheizbar	250,-	297,50	-	O	O	O	●	●
210	Metalliclackierung	350,-	416,50	O	O	O	O	O	O
372	Heckflügeltüren verglast mit Scheibenwischer, beheizbar	200,-	238,-	O	O	O	O	O	O
457 <sup>1</sup>	Paket Look II: Volllackierte Stoßfänger vorn und hinten, Radkästen seitlich lackiert, Seitenschutz- leisten lackiert, Außenspiegel lackiert, Verkleidung der Heckscharniere, elektrisch verstell-, beheiz- und anklappbare Außenspiegel (Opt. 441)	270,-	321,30	-	O	-	O	-	-
457 <sup>1</sup>	Paket Look II: Volllackierte Stoßfänger vorn und hinten, Radkästen seitlich lackiert, Seitenschutz- leisten lackiert, Außenspiegel lackiert, Verkleidung der Heckscharniere, elektrisch verstell-, beheiz- und anklappbare Außenspiegel (Opt. 441)	150,-	178,50	-	-	O	-	O	O
4H5	Metalliclackierung (nur in Verbindung mit Opt. 457)	350,-	416,50	O	O	O	O	O	O
513	Schiebetür Fahrerseite verblecht (inkl. Opt. 441)	350,-	416,50	O	O	O	-	-	-
519	Heckflügeltüren verglast	80,-	95,20	O	O	O	●	-	-
520	Schiebetür Beifahrerseite verglast (nicht für Kastenwagen L2H2; nur in Verbindung mit Opt. 643, 644 oder 647)	80,-	95,20	O	O	O	●	●	●
522	Schiebetür Fahrerseite verglast (inkl. Opt. 520, nicht für Kastenwagen L2H2 )	400,-	476,-	O	O	O	O	O	●
643	Fenster 2. Reihe fest, Fahrer- und Beifahrerseite	70,-	83,30	O	O	O	O	-	-
644	Fenster 2. Reihe schiebbar, Fahrer- und Beifahrerseite	200,-	238,-	O	O	O	●	●	●
647	Fenster 2. Reihe fest, Beifahrerseite	40,-	47,60	O	O	O	-	-	-
909	Paket Look I: Teillackierte Stoßfänger, Nebelscheinwerfer	120,-	142,80	-	O	●	O	●	●
	Sonderlackierung (über Sonderbestellung)	650,-	773,50	O	O	O	O	O	O

16

17

### Hinweis:

Der Fiat Scudo ist zusätzlich als Branchenmodell in verschiedenen Varianten erhältlich.  
Bitte beachten Sie hierzu die separate Preisliste „Fiat Professional Branchenmodelle“.

● = Serienmäßige Ausstattung  
O = Sonderausstattung

- = nicht verfügbar  
\* Unverbindliche Preisempfehlung  
ab Werk

<sup>1</sup> nur für drei Metallicfarben: 405, 506 und 685

# SONDERAUSSTATTUNG DES FIAT SCUDO

Best.- Nr.	Beschreibung	Preise ohne MwSt.* Euro	Preise- mit MwSt.* Euro	Kasten- wagen Basis	Kasten- wagen SX	Kasten- wagen ELX	Kombi	Panorama Family	Panorama Executive
<b>Innenausstattung</b>									
131	Gepäckraumabdeckung	100,-	119,-	-	-	-	-	0	●
149	Stahltrennwand ohne Fenster	150,-	178,50	0	0	0	-	-	-
186	Beifahrerdoppelsitz ohne Gurtstraffer Mittelsitz	150,-	178,50	0	0	0	0	-	-
199	Stahltrennwand mit Fenster	170,-	202,30	0	0	0	-	-	-
293	Beifahrerdoppelsitz mit Gurtstraffer Mittelsitz	180,-	214,20	0	0	0	0	0	0
324	Laderaumverkleidung bis Gurthöhe und 12V Steckdose	50,-	59,50	0	●	●	-	-	-
381	Ladeschutznetz	80,-	95,20	-	-	-	0	0	0
396	Entfall Teppichboden im Fahrgastraum (Kunststoffbelag)	ohne Auf-	/Minderpreis	-	-	-	-	0	0
452	Sitzheizung Fahrer- / Beifahrersitz	250,-	297,50	0	0	-	0	-	-
453	Sitzheizung Fahrer- / Beifahrerdoppelsitz (inkl. Opt. 186)	350,-	416,50	0	0	0	0	-	-
453	Sitzheizung Fahrer- / Beifahrerdoppelsitz (inkl. Opt. 293)	350,-	416,50	-	-	-	-	0	0
627	Höhenverstellbarer Fahrersitz stufenlos, mit Lordosenstütze (nur Fahrer) und Armlehne (Fahrer- und Beifahrer)	250,-	297,50	0	0	●	0	●	●
727	Sitzbezüge Kunstleder (Pierce Grau)	ohne Auf-	/Minderpreis	0	0	0	-	-	-
728	Sitzbezüge Velours (Transcodage Grau für Kastenwagen und Kombi, Jocaste Grau für Panorama Family und Panorama Executive)	200,-	238,-	0	0	0	0	0	●
762	Gepäcknetz	30,-	35,70	-	-	-	-	0	0
4BO	Getränkehalter für Fahrer und Beifahrer, Zigarettenanzünder, Radvollblenden	50,-	59,50	-	0	●	0	●	●
4HF	2. Sitzreihe Modularität Typ 2, Zweier-Sitzbank + Einzelsitz, umklappbare Rückenlehne + hochklappbare Sitze, herausnehmbar	200,-	238,-	-	-	-	0	-	-
4MK	3. Sitzreihe Modularität Typ 2, Zweier-Sitzbank + Einzelsitz, umklappbare Rückenlehne + hochklappbare Sitze, herausnehmbar	400,-	476,-	-	-	-	0	0	-
40H	3. Sitzreihe Modularität Typ 3, Zweier-Sitzbank + Einzelsitz, einzeln umklappbare Rückenlehnen + nach oben klappbare Sitze, herausnehmbar	900,-	1.071,-	-	-	-	-	0	0
4RK	Paket Komfort Sitze: Sitzheizung Fahrer-/ Beifahrersitz, Seitenairbags	400,-	476,-	0	0	0	0	0	-
4RK	Paket Komfort Sitze: Sitzheizung Fahrer-/ Beifahrersitz, für Panorama Executive	250,-	297,50	-	-	-	-	-	0

18

19

● = Serienmäßige Ausstattung  
○ = Sonderausstattung

- = nicht verfügbar  
\* Unverbindliche Preisempfehlung  
ab Werk

<sup>1</sup> nur bei Kombi 8/9-Sitzer

# SONDERAUSSTATTUNG DES FIAT SCUDO

Best.-Nr.	Beschreibung	Preise ohne MwSt.* Euro	Preise mit MwSt.* Euro	Kastenwagen Basis	Kastenwagen SX	Kastenwagen ELX	Kombi	Panorama Family	Panorama Executive
<b>Funktion/Elektrik</b>									
025	Manuelle Klimaanlage mit Pollenfilter (inkl. Opt. 041; Serienmäßig bei 165 Multijet Euro-5)	800,-	952,-	O	O	O	O	●	-
041	Elektrisch verstell- und beheizbare Außenspiegel (Serienmäßig bei 165 Multijet Euro-5)	120,-	142,80	O	●	●	●	●	-
051	Sichtpaket (beinhaltet Regen-, Lichtsensor, Nebelscheinwerfer und Trip Computer)	150,-	178,50	O	O	●	O	O	●
081	Vorverkabelung Aufbauresteller	100,-	119,-	O	O	O	O	O	O
140	Automatische Zwei-Zonen Klimaanlage	200,-	238,-	-	-	-	-	O	●
204	Zusatzheizung mit Klimaanlage kombiniert im Fahrgastraum	1.000,-	1.190,-	-	-	-	O	O	●
205	Zuheizer (nicht in Verbindung mit Opt. 025)	500,-	595,-	O	O	O	O	O	●
253	Wärmedämmende Frontscheibe	100,-	119,-	O	O	O	O	O	●
416	Cruise Control	200,-	238,-	O	O	O	O	O	●
441	Elektrisch verstell-, beheiz- und anklappbare Außenspiegel	200,-	238,-	O	O	O	O	O	●
4QI	Paket Easy Load: Automatische Vollluftfederung an der Hinterachse mit Up/Down - Funktion, Einparkhilfe, anklappbare elektrische Außenspiegel	1300,-	1.547,-	-	O	-	O	O	-
4QI	Paket Easy Load: Automatische Vollluftfederung an der Hinterachse mit Up/Down - Funktion, Einparkhilfe, anklappbare elektrische Außenspiegel	400,-	476,-	-	-	O	-	-	-
508	Einparkhilfe hinten (inkl. Opt. 441)	230,-	273,70	O	O	O	O	O	●
555	Automatische Vollluftfederung an der Hinterachse mit Up/Down - Funktion	1.100,-	1.309,-	O	O	●	O	O	●
943	Erhöhung der Zuladung um 120 kg (nur für L2; inkl. Opt. 40H)	1.100,-	1.309,-	-	-	-	-	O	O
980	Vollwertiges Ersatzrad	120,-	142,80	O	O	O	O	O	O
<b>Sicherheitsausstattung</b>									
224	Diebstahl-Alarmanlage mit Dead Lock Funktion (inkl. Opt. 041)	280,-	333,20	O	O	O	O	O	O
392	ESP mit ASR (Serienmäßig bei Kastenwagen mit 165 Multijet Euro-5)	300,-	357,-	-	O	●	O	O	●
502	Beifahrerairbag	250,-	297,50	O	O	●	O	●	●
505	Seitenairbags (bei Kastenwagen und Kombi gebunden mit Opt. 728)	250,-	297,50	O	O	O	O	O	●
614	Kopfairbags	300,-	357,-	-	-	-	O	O	O
<b>Audio/Telematik</b>									
313	Radio mit CD- und MP3-Player, Bedienhebel am Lenkrad, 4 Lautsprecher, 6 Lautsprecher bei Panorama Family und Panorama Executive	300,-	357,-	O	O	O	O	O	●
41A	Radio mit CD- und MP3-Player, Bluetooth®-Freisprechanlage, USB-Port, Bedienhebel am Lenkrad und 6 Lautsprecher	230,-	273,70	-	-	-	-	-	O
41A	Radio mit CD- und MP3-Player, Bluetooth®-Freisprechanlage, USB-Port, Bedienhebel am Lenkrad und 4 Lautsprecher (6 Lautsprecher bei Panorama Family)	490,-	583,10	O	O	O	O	O	-
563	CD-Wechsler in Armaturentafel (6 CDs)	300,-	357,-	O	O	O	O	O	O
904	CONNECT NAV+/ Navi mit Kartendarstellung, Radio und Freisprechanlage über Bluetooth® (Opt. 41I)	1.900,-	2.261,-	O	O	O	O	O	-
904	CONNECT NAV+/ Navi mit Kartendarstellung, Radio und Freisprechanlage über Bluetooth® (Opt. 41I)	1.600,-	1.904,-	-	-	-	-	-	O

● = Serienmäßige Ausstattung  
O = Sonderausstattung  
- = nicht verfügbar

\* Unverbindliche Preisempfehlung ab Werk

20

21

## SONDERAUSSTATTUNGEN

### die nur in Verbindung lieferbar sind:

070 mit 148  
140 mit 041 oder 441, 253  
204 mit 025 oder 140  
205 mit 025 oder 041 oder 441 oder 457 oder 904  
293 mit 502  
452 mit 728  
453 mit 728  
457 mit 4H5  
4H5 mit 457  
4RK mit 502, 627, 728  
505 mit 502, 627  
520 mit 643 oder 644 oder 647  
522 mit 643 oder 644  
563 mit 313 oder 903 oder 904  
614 mit 293 oder 453, 502 oder 626, 505 oder 627, 505 oder 452, 505  
643 mit 520 oder 522  
644 mit 520 oder 522  
647 mit 520  
727 mit 293  
728 mit 452 oder 4RK oder 453  
943 mit 40H (nur bei mit langem Radstand L2)

## SONDERAUSSTATTUNGEN

### die sich gegenseitig ausschließen, in beide Richtungen:

025 nicht mit 041, 140, 205, 441  
041 nicht mit 205, 224, 441, 904  
051 nicht mit 904  
070 nicht mit 372, 519  
097 nicht mit 457, 904, 909  
108 nicht mit 943  
140 nicht mit 025, 253  
148 nicht mit 372, 519  
148 nicht mit 522, 643, 644, 647 (für alle Kastenwagen L2H1)  
149 nicht mit 194, 199  
186 nicht mit 293, 452, 453, 502, 505, 626, 627  
199 nicht mit 149, 194  
204 nicht mit 205  
205 nicht mit 025, 041  
210 nicht mit 4H5  
224 nicht mit 025, 041  
253 nicht mit 140  
293 nicht mit 186, 452, 453, 4RK, 505, 627  
372 nicht mit 070, 148, 519  
41A nicht mit 313, 563, 904  
441 nicht mit 041  
452 nicht mit 186, 293, 453, 4RK, 626  
452 nicht mit 627 bei Kastenwagen und Kombi  
453 nicht mit 186, 293, 452, 4RK, 505, 626, 627  
457 nicht mit 097, 041, 441, 4QI und 909  
4QI nicht mit 041, 062, 441, 457, 508, 555  
40H nicht mit 4MK  
4HF nicht mit 4MK  
4RK nicht mit 186, 293, 452, 453, 505, 626  
4MK nicht mit 40H  
502 nicht mit 186  
505 nicht mit 186, 293, 453  
508 nicht mit 041, 441  
513 nicht mit 520, 522  
519 nicht mit 070, 148, 372  
520 nicht mit 513, 522  
522 nicht mit 513, 520  
626 nicht mit 186, 293, 452, 453, 4RK, 505, 627  
627 nicht mit 186, 293, 453, 626  
643 nicht mit 644, 647  
644 nicht mit 643, 647  
647 nicht mit 643, 644  
727 nicht mit 186, 452, 453, 626, 627, 728  
728 nicht mit 727  
728 nicht mit 4MK (nur bei Panorama Family)  
904 nicht mit 041, 051, 097, 313  
909 nicht mit 097, 457  
909 nicht mit 441 (nur bei Panorama Family)  
943 nicht mit 108  
943 nicht mit 40H, 4MK (nur bei Panorama)

NOTIZEN

NOTIZEN

24

25

## DIE FAHRZEUG-GARANTIEN



In Zusammenarbeit mit der Europ Assistance als Service Gesellschaft



Die europaweite **Mobilitätsgarantie** in den ersten beiden Zulassungsjahren:

Garantiert schnelle Hilfe. Anruf genügt.

In Notfällen ist schnellstmögliche und professionelle Hilfe gefragt.

Vertrauen Sie deshalb auf die Fiat Professional Neuwagen-Mobilitätsgarantie, denn wir bringen Sie weiter. Unser 24-Stunden-Service ist jederzeit sofort für Sie erreichbar – und im Falle einer Panne immer Ihr erster Ansprechpartner.

### BITTE HALTEN SIE BEI ANRUF IHRE FAHRZEUGPAPIERE BEREIT.

Mit der Fiat Professional Neuwagen-Mobilitätsgarantie sind Sie auch im Pannenfall nicht auf sich allein gestellt. Durch die Zusammenarbeit mit den Spezialisten der Europ Assistance wird sichergestellt, dass jedes Fiat Professional Fahrzeug (Erstzulassung ab 01. 04. 2009) nach Möglichkeit **direkt vor Ort** wieder einsatzbereit gemacht werden. Sollte dies nicht gelingen, leitet der 24-Stunden-Service alles in die Wege, um Sie mobil zu halten.

Inhalt und Umfang der Garantieleistungen sind im Einzelnen den Garantiebestimmungen zur Mobilitätsgarantie zu entnehmen, die in dem zum Fahrzeug gehörenden Serviceheft enthalten sind.

## FINANZIERUNG, LEASING UND VERSICHERUNG



BANK



VERSICHERUNGSSERVICE

Die Finanzierung mit der **Fiat Bank** (Zweigniederlassung der FGA Bank Germany GmbH) bietet Ihnen individuelle Laufzeiten, attraktive Zinssätze und flexible Anzahlungen. Variantenreich mit maximaler Flexibilität: Die Drei-Wege-Finanzierung **Fiat Bank Formula**. Niedrige Raten, überschaubare Laufzeiten und größtmöglicher Nutzen: **Fiat Bank Leasing**. Zahlen Sie nur die Wertminderung + Zinsen.

Egal, wie Sie sich entscheiden: Mit der **Fiat Bank** fahren Sie sicher. Wir sind seit 1929 die Bank Nr. 1 für Fiat Fahrer und alle, die es werden wollen. Aktuelle Informationen inkl. Musterangebote finden Sie unter [www.fiatbank.de](http://www.fiatbank.de). Die freundlichen Fiat Professional Händler in Ihrer Nähe stehen Ihnen gern beratend zur Seite.

Der **Fiat Versicherungsservice** vermittelt leistungstarke und günstige Kraftfahrzeugversicherungen – von der Haftpflicht- über die Teilkasko bis zur Vollkaskoversicherung.

## OPTIONALE SERVICE- UND GARANTIELEISTUNGEN



Zusätzliche Sicherheit durch Langzeit-Garantie: Mit den **EXTENSION** Neuwagen-Anschlussgarantien erhalten Sie auf Wunsch ein leistungsstarkes Garantiepaket, das Sie nach Ablauf der Fahrzeuggarantie umfangreich absichert und somit für kalkulierbare Kosten sorgt.

Sie bestimmen die Laufzeit. Die **EXTENSION** Produkte bieten Ihnen im Anschluss an die Fahrzeuggarantie umfangreichen Garantieschutz für 12 bzw. 24 Monate. Dies gilt bis zu einer Laufleistung von 200.000 Kilometern. Sie können Neuwagen-Anschlussgarantien direkt beim Fahrzeugkauf abschließen oder bis zum Ende des 24. Monats nach Erstzulassung – bei einer Laufleistung von maximal 50.000 km bei Vertragsabschluss.

**EXTENSION BASIC** sichert im Garantiefall die 3 wichtigsten Baugruppen – d.h. Kraftübertragungswellen, Motor, Schalt- und Automatikgetriebe - und die dazugehörigen Bauteile ab.

**EXTENSION COMFORT** bietet einen umfassenden Garantieschutz gegen Schäden an 15 Baugruppen und den dazugehörigen Bauteilen. Darüber hinaus beinhaltet **EXTENSION COMFORT** eine europaweite Mobilitätsgarantie, die bei Unfall und im Pannenfall für umfassende Hilfe sorgt.

**EXTENSION PREMIUM** sorgt durch die Funktionsgarantie für alle mechanischen und elektrischen Bauteile für einen exklusiven Rundumschutz. Darüber hinaus beinhaltet **EXTENSION PREMIUM** eine europaweite Mobilitätsgarantie, die bei Unfall und im Pannenfall für umfassende Hilfe sorgt.

Inhalt und Umfang der optionalen Garantieleistungen sind im Einzelnen den jeweiligen Garantiebestimmungen „**EXTENSION BASIC, EXTENSION COMFORT UND EXTENSION PREMIUM**“ zu entnehmen.

Ihr Fiat Professional Händler informiert Sie gerne über die Einzelheiten und unterbreitet Ihnen ein individuelles Angebot.