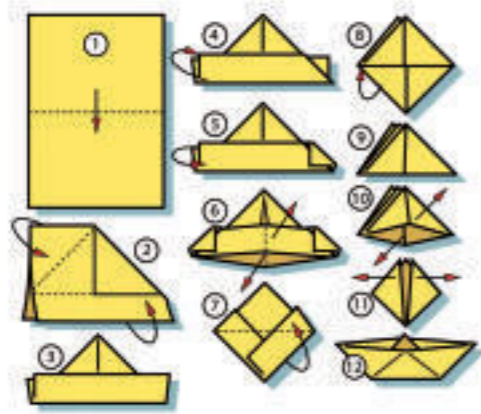




*Panda*



IN WENIGEN SEKUNDEN IST DIESE SEITE AUSGESCHNITTEN.  
IN WENIGEN SCHRITTEN IST DIESES AUTO ABER AUCH AUF SIE ZUGESCHNITTEN.



## PANDA

Glückwunsch, Sie haben die richtige Entscheidung getroffen. Denn der Panda ist für Sie wie maßgeschneidert: Er besticht durch eine gute Rundumsicht, 4 Türen, eine große Heckklappe, Flexibilität und jeder Menge Platz – und das bei Außenmaßen, die so klein sind wie ein Parkplatz in der City. In der Bedienung und beim Fahren bietet der Panda ebenfalls viel Komfort. Er ist äußerst agil und lässt sich exakt und leicht lenken. Unglaublich leicht macht es einem der Panda auch dank seiner Vielfalt, die keine Wünsche offen lässt: Klimaautomatik, Glasschiebedach Sky Dome, Parksensoren, Isofix-Halterungen hinten und bis zu sechs Airbags. Das würde sich doch auch für Sie lohnen, oder?





Im Inneren des Panda können Sie so richtig aus sich herauskommen. Dazu lädt sein großzügiges Platzangebot einfach ein. Alles lässt sich individuell gestalten und optimal auf Ihre Bedürfnisse anpassen: angefangen bei den komfortablen Sitzen über die erhöhte Sitzposition und die umklappbare sowie optional verschiebbare Rücksitzbank bis hin zur großen Auswahl an Polsterbezügen und Farbkombinationen. Auch das Armaturenbrett mit seinen gut ablesbaren Instrumenten und Anzeigen überzeugt durch Übersichtlichkeit und einen unverwechselbaren Stil. Schön, wenn man perfekt abschneidet, oder?






**DIE WIEDERVERWERTUNG DIESER SEITE LEISTET EINEN KLEINEN BEITRAG FÜR DIE UMWELT. DAS DURCHLESEN DIESER SEITE EINEN GROSSEN.**

## PANDA NATURAL POWER

Der Panda Panda beweist, dass er in Sachen Umwelt vorbildlich ist. Schließlich überzeugt er mit sauberen Abgaswerten, im Erdgasbetrieb sogar mit einem CO<sub>2</sub>-Ausstoß von nur 107 g/km\*. Und das bei einer noch größeren Reichweite. Mit seinem bivalenten Benzin-Erdgasantrieb - je nachdem, mit welchem Kraftstoff man gerne fahren will - schont er außerdem die Umwelt und auch das Portemonnaie - mit bis zu 50 % reduzierten Kraftstoffkosten. Und Sie können den Panda Panda auch dann noch fahren, wenn für andere Autos Verkehrsbeschränkungen gelten. Darüber hinaus bleibt dank der Unterflurtanks die außerordentlich große Ladekapazität uneingeschränkt. Saubere Sache, oder?



Bivalenter Erdgas/Benzin-Motor. Abgasnorm: Euro 5. Motor: 1.4 8V – Leistung: 51 kW (69 PS) Erdgas 57 kW (77 PS) Benzin – Getriebe: Fünfganggetriebe – Höchstgeschwindigkeit: 157 km/h im Erdgasbetrieb, 163 km/h im Benzinbetrieb.

Kraftstoffverbrauch nach RL80/1268/EWG:	Benzin (l/100 km)	Erdgas (m <sup>3</sup> /100 km)
Innerorts	7,7	7,6
Außerorts	5,0	5,0
Kombiniert	6,0	6,0
CO <sub>2</sub> -Ausstoß	139 g/km	107 g/km
Kraftstofftankinhalt	30 l	17,9 m <sup>3</sup>

**DIESE SEITE KÖNNEN SIE NUTZEN, UM DAS SÜSSE LEBEN ZU GENIESSEN.  
ODER SIE NUTZEN SIE, UM DAS LEBEN IN FREIER WILDBAHN ZU GENIESSEN.**

**Zabaione**  
\*150 g Zucker  
\*8 Eier  
\*12 cl süßen Weißwein  
\*12 cl Marsalawein

*Zucker, Eier, Wein und Marsala in eine Schüssel geben. Im Wasserbad aufkochen und so lange mit dem Schneebesen aufschlagen, bis die Zabaione die richtige Konsistenz annimmt. Heiß in einem Kelch servieren.*




## PANDA 4X4 CLIMBING

Egal, wohin Sie wollen: Im neuen Panda 4x4 hält Sie garantiert nichts auf. Warum? Ganz einfach: Ein proaktives Allradsystem mit serienmäßigem ABS und EBD bietet beste Traktion. Angetrieben wird der Panda 4x4 durch einen 1,3-Liter Multijet 16V Dieselmotor mit 75 PS (55 kW)\* oder einem 1,2-Liter Benzinmotor mit 69 PS (51 kW)\*. Außerdem glänzt der Panda 4x4 mit Fahrer- und Beifahrerairbags, Seitenschutzleisten und seiner Dachreling. Bereit, grenzenlose Freiheit zu erleben?



\* Kraftstoffverbrauch nach RL 80/1268 EWG (l/100 km): kombiniert 6,4-4,9. CO<sub>2</sub>-Emission (g/km): kombiniert 139-128.

**DIESE SEITE KÖNNTE IHNEN ALS ZIELSCHEIBE DIENEN.  
GERNE ABER AUCH ALS ANLEITUNG, WIE MAN BEIM AUTOKAUF EINEN VOLLTREFFER LANDET.**



## PANDA CROSS

Nehmen Sie ruhig ein großes Ziel ins Visier. Mit dem Panda Cross\* werden Sie es spielend leicht erreichen. Dafür sorgen sein Allradantrieb mit elektronischer Differenzialsperre und serienmäßigem ESP, 15" Leichtmetallfelgen, die in die Stoßfänger integrierten Nebelscheinwerfer, die Scheinwerferwaschanlage und das Audiosystem mit MP3-Player. Sie sehen: mit dem Panda Cross erreicht man einfach alles. Und das mit Leichtigkeit.



\* Kraftstoffverbrauch nach RL 80/1268 EWG (l/100 km): innerorts 6,4, außerorts 4,0, kombiniert 4,9. CO<sub>2</sub>-Emission (g/km): 128.

**SIE KÖNNEN DIESE SEITE IGNORIEREN.  
ODER SIE NUTZEN SIE, UM DAMIT DEN FAHRSPASS ZU MAXIMIEREN.**

**1.2 8V  
ACTIVE – DYNAMIC**

Hubraum: 1.242 cm<sup>3</sup>  
Abgasnorm: Euro 5  
Max. Leistung: 51 kW (69 PS) bei 5.500 min<sup>-1</sup>  
Max. Drehmoment: 102 Nm bei 3.000 min<sup>-1</sup>  
Höchstgeschwindigkeit: 162 km/h  
Beschleunigung 0-100 km/h: 13,4 Sekunden  
Kraftstoffverbrauch (l/100)  
nach RL 80/1268/EWG:  
innerorts 6,4  
außerorts 4,0  
kombiniert 4,9  
CO<sub>2</sub>-Emission: 113 g/km

**1.3 Multijet 16V  
DYNAMIC**

Hubraum: 1.248 cm<sup>3</sup>  
Abgasnorm: Euro 5  
Max. Leistung: 55 kW (75 PS) bei 4.000 min<sup>-1</sup>  
Max. Drehmoment: 145 Nm bei 1.500 min<sup>-1</sup>  
Höchstgeschwindigkeit: 165 km/h  
Beschleunigung 0-100 km/h: 13,1 Sekunden  
Kraftstoffverbrauch (l/100)  
nach RL 80/1268/EWG:  
innerorts 5,2, außerorts 3,6,  
kombiniert 4,2  
CO<sub>2</sub>-Emission: 109 g/km

**1.2 8V  
PANDA CLIMBING 4x4**

Hubraum: 1.242 cm<sup>3</sup>  
Abgasnorm: Euro 5  
Max. Leistung: 51 kW (69 PS) bei 5.500 min<sup>-1</sup>  
Max. Drehmoment EG: 102 Nm bei 3.000 min<sup>-1</sup>  
Höchstgeschwindigkeit: 148 km/h  
Beschleunigung 0-100 km/h: 15,3 Sekunden  
Kraftstoffverbrauch (l/100)  
nach RL 80/1268/EWG:  
innerorts 7,3, außerorts 5,3, kombiniert 6,0  
CO<sub>2</sub>-Emission: 139 g/km

**1.3 Multijet 16V  
PANDA CLIMBING 4x4 – CROSS 4x4**

Hubraum: 1.248 cm<sup>3</sup>  
Abgasnorm: Euro 5  
Max. Leistung: 55 kW (75 PS) bei 4.000 min<sup>-1</sup>  
Max. Drehmoment: 145 Nm bei 1.500 min<sup>-1</sup>  
Höchstgeschwindigkeit: 152 km/h  
Beschleunigung 0-100 km/h: 16,1 Sekunden  
Kraftstoffverbrauch (l/100)  
nach RL 80/1268/EWG:  
innerorts 6,4, außerorts 4,0, kombiniert 4,9  
CO<sub>2</sub>-Emission: 128 g/km



**1.4 8V Natural Power  
PANDA PANDA (Benzin)**

Hubraum: 1.368 cm<sup>3</sup>  
Abgasnorm: Euro 5  
Max. Leistung: 55 kW (77 PS) bei 6.000 min<sup>-1</sup>  
Max. Drehmoment EG: 115 Nm bei 3.000 min<sup>-1</sup>  
Höchstgeschwindigkeit: 163 km/h  
Beschleunigung 0-100 km/h: 12,8 Sekunden  
Kraftstoffverbrauch (l/100)  
nach RL 80/1268/EWG:  
innerorts 7,7, außerorts 5,0, kombiniert 6,0  
CO<sub>2</sub>-Emission: 139 g/km

**1.4 8V Natural Power  
PANDA PANDA (Erdgas)**

Hubraum: 1.368 cm<sup>3</sup>  
Abgasnorm: Euro 5  
Max. Leistung: 51 kW (69 PS) bei 6.000 min<sup>-1</sup>  
Max. Drehmoment EG: 104 Nm bei 3.000 min<sup>-1</sup>  
Höchstgeschwindigkeit: 157 km/h  
Beschleunigung 0-100 km/h: 14,9 Sekunden  
Kraftstoffverbrauch (m<sup>3</sup>/100 km)\*  
nach RL 80/1268/EWG:  
innerorts 7,6, außerorts 5,0, kombiniert 6,0  
CO<sub>2</sub>-Emission: 107 g/km  
\*Erdgas wird an der Tankstelle in kg berechnet



**SIE KÖNNEN SEHEN, WIE FARBEN AUF SIE WIRKEN. ODER SIE STELLEN SICH VOR, WIE IHR NEUER PANDA AUSSEHEN KÖNNTE.**

	541 Mambo Gelb		612 Minimal Grau		270 Funk Weiß		638 Stoff Schwarz/Blau		098 Stoff Schwarz/Sand		238 Stoff Sand/Schwarz
	792 Surf Azure Blau		633 Cumbia Beige				671 Stoff Schwarz/Sand		094 Stoff Schwarz/Blau		
	111 Pasodoble Rot		370 Cross Grün				100 Stoff Schwarz/Grau				
	475 Rock 'n' Roll Blau		154 Tribal Violett								
	952 Azzurro Volare Blau		695 Electroclash Grau								
	509 Tropicalia Gelb		876 Carbon Schwarz								
	268 Bossa Nova Weiß		705 Magenta Rot								

PANDA – FARBEN			ACTIVE		DYNAMIC/CLIMBING			CROSS	
Innenfarbe	Farbcode	Bestellcode	Schwarz/Blau	Schwarz/Sand	Schwarz/Sand	Schwarz	Schwarz/Blau	Schwarz/Sand	
			638	671	098	100	094	238	
<b>PASTELLFARBEN</b>									
Mambo Gelb	541		■	■	■	■	■	■	-
<b>METALLICFARBEN*</b>									
Minimal Grau	612	210	■	■	■	■	■	■	-
Surf Azure Blau	792		■	■	■	■	■	■	-
Cumbia Beige	633		-	■	■	■	-	■	■
Cross Grün	370		-	-	-	-	-	-	■
Tribal Violett	154		■	-	-	■	-	-	-
Electroclash Grau	695		■	■	-	■	■	-	-
Carbon Schwarz	876		■	■	■	■	■	■	■
Magenta Rot	705		■	-	-	■	-	-	-
<b>SONDER-PASTELLFARBEN*</b>									
Pasodoble Rot	111	5B2	■	■	■	■	■	■	■
Rock'n Roll Blau	475		■	■	■	■	■	■	-
Azzurro Volare Blau	952		■	-	-	■	■	-	-
Tropicalia Gelb	509		■	■	■	■	■	■	-
Bossa Nova Weiß	268	5CA	■	■	■	■	■	■	
<b>PERLMUTTFARBE*</b>									
Funk Weiß	270	4H5	-	-	-	-	-	-	■

\* Aufpreispflichtig ■ = verfügbar - = nicht verfügbar



Den neuen Panda gibt es mit Ski-, Fahrrad- und Surfbrettträger und darüber hinaus auch mit Sommerdachbox. Nebenstehend die Ausführung Bicycle.



Für alle, die nicht nur auf Straßen unterwegs sind: der Gepäckträger in der Ausführung Surf Rider.



Für alle, die hoch hinaus wollen, gibt es den Gepäckträger Free Carver.



**CIAOFIAT** 008003428  
0000 freecall

CIAO FIAT hilft Ihnen unter der gebührenfreien Rufnummer 00800 3428 0000 bei allen Fragen rund um Ihren Fiat weiter. Sie können sich diese Nummer leicht einprägen, da die Zahlen den Buchstaben auf dem Telefondisplay entsprechen: (00800 + FIAT + 0000 entspricht 00800 + 3428 + 0000).

Die Nummer kann gebührenfrei vom Festnetz und von mobilen Telefonen angerufen werden. In manchen europäischen Ländern wird bei Anrufen vom mobilen Telefon eine Gebühr erhoben, die vom Netzbetreiber bestimmt wird. Die Kundenbetreuung ist von Montag bis Samstag von 8:00 Uhr bis 20:00 Uhr für Sie da, die Infoline erreichen Sie montags bis freitags zwischen 8:00 Uhr und 20:00 Uhr und samstags von 8:00 Uhr bis 16:00 Uhr.

Wollen Sie noch mehr wissen? Im Internet ist Fiat immer für Sie da – mit Informationen rund um neue Modelle und aktuelle Angebote. Herzlich willkommen bei [www.fiat.de](http://www.fiat.de).

**Fiat Group Automobiles Germany AG**  
**Hanauer Landstraße 176**  
**60314 Frankfurt am Main**

[www.fiat.de](http://www.fiat.de)

Bei den in diesem Katalog beschriebenen und abgebildeten Produktmerkmalen sowie Ausstattungsdetails handelt es sich teilweise um nicht serienmäßige, aufpreispflichtige Sonderausstattungen, abhängig von Version und Ausstattungsvariante. Beschreibungen und Abbildungen, Angaben über Lieferumfang, Ausstattung, Farbton, Aussehen, Leistungen, Maße, Gewicht, Kraftstoffverbrauch und Betriebskosten der Fahrzeuge entsprechen dem Zeitpunkt der Drucklegung. Änderungen und Irrtümer vorbehalten. Die konkrete Ausstattung des Fahrzeugs ist beim Fiat Vertragshändler unter Bezugnahme auf die jeweils aktuelle Preisliste zu erfragen.

Fiat Marketing 04.2.0617.50 - S - 09/2010 - Printed in Italy - Arti Grafiche GIACONE - Chieri (TO)

