

CIAOFIAT 008003428
0000 freecall

CIAO FIAT hilft Ihnen unter der gebührenfreien Rufnummer 00800 3428 0000 bei allen Fragen rund um Ihren Fiat weiter. Sie können sich diese Nummer leicht einprägen, da die Zahlen den Buchstaben auf dem Telefondisplay entsprechen: (00800 + FIAT + 0000 entspricht 00800 + 3428 + 0000).

Die Nummer kann gebührenfrei vom Festnetz und von mobilen Telefonen angerufen werden. In manchen europäischen Ländern wird bei Anrufen vom mobilen Telefon eine Gebühr erhoben, die vom Netzbetreiber bestimmt wird. Die Kundenbetreuung ist von Montag bis Samstag von 8:00 Uhr bis 20:00 Uhr für Sie da, die Infoline erreichen Sie montags bis freitags zwischen 8:00 Uhr und 20:00 Uhr und samstags von 8:00 Uhr bis 16:00 Uhr.

Auf alle Modelle: 2 Jahre Mängelbeseitigungsgarantie ohne Kilometerbegrenzung. 2 Jahre europaweite Mobilitätsgarantie ohne Kilometerbegrenzung. 8 Jahre Garantie gegen Durchrostung von innen nach außen. 3 Jahre Lackgarantie.

Die in diesem Prospekt enthaltenen Beschreibungen und Abbildungen, Angaben über Lieferumfang, Ausstattung, Aussehen, Leistungen, Maße, Gewicht, Kraftstoffverbrauch und Betriebskosten der Fahrzeuge entsprechen dem Zeitpunkt der Drucklegung. Die konkrete Ausstattung des Fahrzeugs ist beim Händler unter Bezugnahme auf die jeweils aktuelle Preisliste zu erfragen. Alle angegebenen Preise sind unverbindliche Preisempfehlungen.

Fiat Group Automobiles Germany AG

Hanauer Landstraße 176

60314 Frankfurt am Main

INTERNET: www.fiat-professional.de

INFOLINE: 00800 3428 0000 (gebührenfrei)

607 00 031 - A1/10 - 01/2011 - DF

FIAT DOBLÒ CARGO

VERSIONEN UND PREISE



Nr. 6


Ausgabe 01. Januar 2011

Preisstand 01. Dezember 2010



L1 KURZER RADSTAND (2 755 mm)


Kastenwagen Flachdach



L1H1

Laderaummaße: 1 820 x 1 714 x 1 305 mm (l x b x h) = 3,4 m³
(3,8 m³ bei umgeklapptem Beifahrersitz)
Nebelscheinwerfer ist Sonderausstattung (Opt. 097)


L2 LANGER RADSTAND (3105 mm)



L2H1

Laderaummaße: 2 170 x 1 714 x 1 305 mm (l x b x h) = 4,2 m³
(4,6 m³ bei umgeklapptem Beifahrersitz)
Nebelscheinwerfer ist Sonderausstattung (Opt. 097)

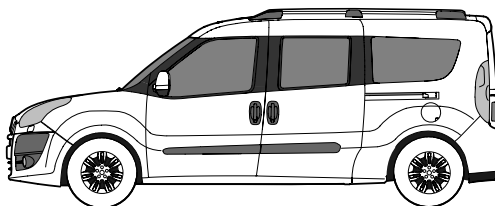
Kastenwagen Hochdach



L1H2

Laderaummaße: 1 820 x 1 714 x 1 550 mm (l x b x h) = 4,0 m³
(4,4 m³ bei umgeklapptem Beifahrersitz)
Nebelscheinwerfer ist Sonderausstattung (Opt. 097)


Kombi Maxi



L2H1

Laderaumvolumen: 1,05 m³ bis 4,0 m³ bei umgelegter Rückbank
Dachreling ist Sonderausstattung (Opt. 357)
Nebelscheinwerfer ist Sonderausstattung (Opt. 097)

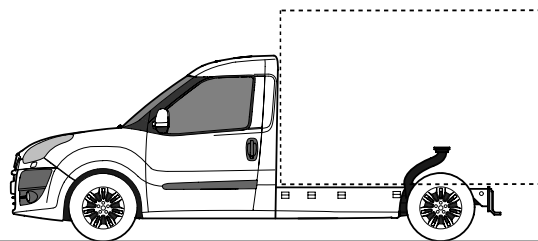
Kombi



L1H1

Laderaumvolumen: 0,79 m³ bis 3,2 m³ bei umgelegter Rücksitzbank
Dachreling ist Sonderausstattung (Opt. 357)
Nebelscheinwerfer ist Sonderausstattung (Opt. 097)

Maxi Fahgestell mit Flachboden



L2

Max. Aufbaubreite: 1.870 mm
Max. Aufbaulänge: 5.400 mm
Max. Aufbauhöhe: 2.405 mm

DOBLÒ CARGO KASTENWAGEN

Modell	Bestell- schlüssel Nr.	Motori- sierung	Leistung kW/PS	Preise ohne MwSt.* Euro	Preise mit MwSt.* Euro	Rad- stand mm	Nutzlast** kg	Zul. Gesamt- gewicht kg
Kastenwagen Basis wichtigste Serienausstattung: ABS, Fahrerairbag, elektrische Fensterheber, Zentralverriegelung, Heckflügeltüren verblecht, Stahltrennwand ohne Fenster, einfache Radiovorbereitung (Kabel und Antenne), Fahrer- und Beifahrersitz in Länge und Neigung verstellbar, 12-V Steckdose im Armaturenbrett, höhenverstellbares Lenkrad, Radkappen	263.111.0	1.4 Bz	70/95	12.700,-	15.113,-	2 755	675/825 ¹	1 990/2 160 ¹
	263.112.0	1.3 Multijet	66/90	14.000,-	16.660,-	2 755	675/925 ¹	2 020/2 290 ¹
	263.113.0	1.6 Multijet	74/100	14.900,-	17.731,-	2 755	675/925 ¹	2 060/2 330 ¹
	263.114.0	2.0 Multijet Euro-5	99/135	16.700,-	19.873,-	2 755	675/925 ¹	2 100/2 370 ¹
	263.116.0	1.6 Multijet MTA ² Euro-5	66/90	16.800,-	19.992,-	2 755	675/925 ¹	2 060/2 330 ¹
Kastenwagen SX wichtigste Serienausstattung zusätzlich zu Basis: Elektrisch verstell- und beheizbare Außenspiegel, Funkfernbedienung der Zentralverriegelung, Nebelscheinwerfer, Radiovorbereitung (Kabel, Antenne und 6 Lautsprecher), schallgedämmte Stahltrennwand ohne Fenster, höhenverstellbarer Fahrersitz mit Lordosenstütze und Mittelarmlehne, Beifahrersitz mit Staufach, Außenspiegel teillackiert, Schiebetür verblecht auf Beifahrerseite, 12-V Steckdose hinten	263.121.0	1.4 Bz	70/95	13.400,-	15.946,-	2 755	675/825 ¹	1990/2 160 ¹
	263.122.0	1.3 Multijet	66/90	14.600,-	17.374,-	2 755	675/925 ¹	2 020/2 290 ¹
	263.123.0	1.6 Multijet	74/100	15.500,-	18.445,-	2 755	675/925 ¹	2 060/2 330 ¹
	263.124.0	2.0 Multijet Euro-5	99/135	17.300,-	20.587,-	2 755	675/925 ¹	2 100/2 370 ¹
	263.126.0	1.6 Multijet MTA ² Euro-5	66/90	17.400,-	20.706,-	2 755	675/925 ¹	2 060/2 330 ¹

* Unverbindliche Preisempfehlung ab Werk
** Ohne Fahrer

¹ bei erhöhter Nutzlast (Opt. 943)

² Automatisiertes Schaltgetriebe inkl. EURO-5, Start&Stop Automatik und Dieselpartikelfilter

DOBLÒ CARGO KASTENWAGEN MAXI

Modell	Bestell- schlüssel Nr.	Motori- sierung	Leistung kW/PS	Preise ohne MwSt.* Euro	Preise mit MwSt.* Euro	Rad- stand mm	Nutzlast** kg	Zul. Gesamt- gewicht kg
Kastenwagen Maxi Basis wichtigste Serienausstattung: ABS, Fahrerairbag, elektrische Fensterheber, Zentralverriegelung, Schiebetür verblecht auf Beifahrerseite, Heckflügeltüren verblecht, Stahltrennwand ohne Fenster, einfache Radiovorbereitung (Kabel und Antenne) Fahrer- und Beifahrersitz in Länge und Neigung verstellbar, 12-V Steckdose im Armaturenbrett, höhenverstellbares Lenkrad, größere Bremscheiben vorn, Radkappen	263.211.0	1.4 Bz	70/95	14.000,-	16.660,-	3105	825	2 200
	263.212.0	1.3 Multijet	66/90	15.200,-	18.088,-	3105	925	2 330
	263.213.0	1.6 Multijet	74/100	16.100,-	19.159,-	3105	925	2 370
	263.214.0	2.0 Multijet Euro-5	99/135	17.900,-	21.301,-	3105	925	2 410
	263.216.0	1.6 Multijet MTA ¹ Euro-5	66/90	18.000,-	21.420,-	3105	925	2 370
Kastenwagen Maxi SX wichtigste Serienausstattung zusätzlich zu Basis: Elektrisch verstell- und beheizbare Außenspiegel, Funkfernbedienung der Zentralverriegelung, Nebelscheinwerfer, Radiovorbereitung (Kabel, Antenne und 6 Lautsprecher), schalldämmte Stahltrennwand ohne Fenster, höhenverstellbarer Fahrersitz mit Lordosenstütze und Mittelarmlehne, Außenspiegel teillackiert, Schiebetür verblecht auf Beifahrerseite, 12-V Steckdose hinten	263.221.0	1.4 Bz	70/95	14.600,-	17.374,-	3105	825	2 200
	263.222.0	1.3 Multijet	66/90	15.800,-	18.802,-	3105	925	2 330
	263.223.0	1.6 Multijet	74/100	16.700,-	19.873,-	3105	925	2 370
	263.224.0	2.0 Multijet Euro-5	99/135	18.500,-	22.015,-	3105	925	2 410
	263.226.0	1.6 Multijet MTA ¹ Euro-5	66/90	18.600,-	22.134,-	3105	925	2 370

6

7

* Unverbindliche Preisempfehlung ab Werk

** Ohne Fahrer

¹ Automatisiertes Schaltgetriebe inkl. EURO-5, Start&Stop Automatik und Dieselpartikelfilter

DOBLÒ CARGO KOMBI (M1)

Modell	Bestell- schlüssel Nr.	Motori- sierung	Leistung kW/PS	Preise ohne MwSt.* Euro	Preise mit MwSt.* Euro	Rad- stand mm	Zuladung** kg	Zul. Gesamt- gewicht kg
Kombi Basis wichtigste Serienausstattung: ABS, Fahrer- und Beifahrerairbag Schiebetür auf Fahrer- und Beifah- rerseite verglast, 3. Reihe verblecht, verglaste Heckflügel- türen beheizt mit Scheibenwischer, asymmetrisch geteilte 3er-Sitzbank (um-/hochklappbar) in 2. Reihe, Zentralverriegelung, elektrische Fensterheber, Radiovorbereitung (Kabel, Antenne) Fahrer- und Bei- fahrersitz in Länge und Neigung verstellbar, höhenverstellbares Lenkrad, 12-V Steckdose hinten, Gepäckraumabdeckung, Radkap- pen, ESP	263.531.0	1.4 Bz Euro-5	70/95	14.600,-	17.374,-	2 755	525	1940
	263.533.0	1.6 Multijet Euro-5	77/105	16.940,-	20.158,60	2 755	525	2 010
	263.534.0	2.0 Multijet Euro-5	99/135	18.300,-	21.777,-	2 755	525	2 050
	263.536.0	1.6 Multijet MTA ¹ Euro-5	66/90	18.840,-	22.419,60	2 755	525	2 010
Kombi SX wichtigste Serienausstattung zusätzlich zu Basis: Elektrisch verstell- und beheizbare Außenspiegel, elektrische Fenster- heber hinten (in den Schiebetüren), Seitenairbags, Fahrersitz höhen- verstellbar mit Lordosenstütze und Mittelarmlehne, Außentemperatur- anzeige, Stoßfänger teillackiert, Außenspiegel teillackiert, verstell- bare Gepäckraumabdeckung, Funkfernbedienung der Zentral- verriegelung, Nebelscheinwerfer, Radiovorbereitung (Kabel, Antenne und 6 Lautsprecher)	263.541.0	1.4 Bz Euro-5	70/95	15.300,-	18.207,-	2 755	525	1940
	263.543.0	1.6 Multijet Euro-5	77/105	17.640,-	20.991,60	2 755	525	2 010
	263.544.0	2.0 Multijet Euro-5	99/135	19.000,-	22.610,-	2 755	525	2 050
	263.546.0	1.6 Multijet MTA ¹ Euro-5	66/90	19.540,-	23.252,60	2 755	525	2 010

* Unverbindliche Preisempfehlung ab Werk

** Ohne Fahrer

¹ Automatisiertes Schaltgetriebe inkl. Start&Stop Automatik

DOBLÒ CARGO KOMBI MAXI (N1Zulassung)

Modell	Bestell- schlüssel Nr.	Motori- sierung	Leistung kW/PS	Preise ohne MwSt.* Euro	Preise mit MwSt.* Euro	Rad- stand mm	Zuladung** kg	Zul. Gesamt- gewicht kg
Kombi Maxi Basis wichtigste Serienausstattung: ABS, Fahrer- und Beifahrerairbag Schiebetür auf Fahrer- und Beifahrerseite verglast, 3. Reihe verglast, Heckklappe verglast mit Scheibenwischer, beheizbar, asymmetrisch geteilte 3er-Sitzbank (um-/hochklappbar) in 2. Reihe, Zentralverriegelung, elektrische Fensterheber, Radiovorbereitung (Kabel, Antenne) Fahrer- und Beifahrersitz in Länge und Neigung verstellbar, höhenverstellbares Lenkrad, 12-V Steckdose hinten, Gepäckraumabdeckung, Radkappen, verstärkte Federung	263.431.0	1.4 Bz	70/95	14.600,-	17.374,-	3 105	725	1940
	263.432.0	1.3 Multijet	66/90	15.800,-	18.802,-	3 105	725	1970
	263.433.0	1.6 Multijet	77/105	16.700,-	19.873,-	3 105	725	2010
	263.434.0	2.0 Multijet Euro-5	99/135	18.500,-	22.015,-	3 105	725	2050
	263.436.0	1.6 Multijet MTA ¹ Euro-5	66/90	18.600,-	22.134,-	3 105	725	2010
Kombi Maxi SX wichtigste Serienausstattung zusätzlich zu Basis: Elektrisch verstell- und beheizbare Außenspiegel, elektrische Fensterheber hinten (in den Schiebetüren), Fahrersitz höhenverstellbar mit Lordosenstütze und Mittelarmlehne, Außentemperaturanzeige, Stoßfänger teillackiert, Außenspiegel teillackiert, verstellbare Gepäckraumabdeckung, Funkfernbedienung der Zentralverriegelung, Nebelscheinwerfer, Radiovorbereitung (Kabel, Antenne und 6 Lautsprecher)	263.441.0	1.4 Bz	70/95	15.200,-	18.088,-	3 105	725	1940
	263.442.0	1.3 Multijet	66/90	16.400,-	19.516,-	3 105	725	1970
	263.443.0	1.6 Multijet	77/105	17.300,-	20.587,-	3 105	725	2010
	263.444.0	2.0 Multijet Euro-5	99/135	19.100,-	22.729,-	3 105	725	2050
	263.446.0	1.6 Multijet MTA ¹ Euro-5	66/90	19.200,-	22.848,-	3 105	725	2010

* Unverbindliche Preisempfehlung ab Werk

** Ohne Fahrer

¹ Automatisiertes Schaltgetriebe inkl. EURO-5, Start&Stop Automatik und Dieselpartikelfilter

DOBLÒ CARGO KASTENWAGEN / KASTENWAGEN MAXI NATURAL POWER

Modell	Bestell- schlüssel Nr.	Motori- sierung	Leistung kW/PS	Preise ohne MwSt.* Euro	Preise mit MwSt.* Euro	Rad- stand mm	Nutzlast** kg	Zul. Gesamt- gewicht kg
Kastenwagen Basis Natural Power wichtigste Serienausstattung: ABS, Fahrerairbag, elektrische Fensterheber, Zentralverriegelung, Schiebetür Beifahrerseite verblecht, Heckflügeltüren verblecht, Stahltrennwand ohne Fenster, einfache Radiovorbereitung (Kabel und Antenne)	263.115.0	1.4 T-Jet Bz Erdgas Euro-5	88/120	17.450,-	20.765,50	2 755	905	2 430
Kastenwagen SX Natural Power zusätzlich Ausstattung zu Basis: elektrisch verstell- und beheizbare Außenspiegel, Zentralverriegelung, elektrische Fensterheber, Funkfernbedienung der Zentralverriegelung, Nebelscheinwerfer, Radiovorbereitung (Kabel, Antenne und 4 Lautsprecher, schallgedämmte Stahltrennwand ohne Fenster, höhenverstellbarer Fahrersitz, Beifahrersitz in Länge und Neigung verstellbar, höhenverstellbares Lenkrad, Laderaum mit PVC-Belag	263.125.0	1.4 T-Jet Bz Erdgas Euro-5	88/120	18.050,-	21.479,50	2 755	905	2 430
Kastenwagen Maxi Basis Natural Power wichtigste Serienausstattung: ABS, Fahrerairbag, elektrische Fensterheber, Zentralverriegelung, Schiebetür Beifahrerseite verblecht, Heckflügeltüren verblecht, Stahltrennwand ohne Fenster, einfache Radiovorbereitung (Kabel und Antenne)	263.215.0	1.4 T-Jet Bz Erdgas Euro-5	88/120	18.650,-	22.193,50	3 105	905	2 470
Kastenwagen Maxi SX Natural Power zusätzlich Ausstattung zu Basis: elektrisch verstell- und beheizbare Außenspiegel, Zentralverriegelung, elektrische Fensterheber, Funkfernbedienung der Zentralverriegelung, Nebelscheinwerfer, Radiovorbereitung (Kabel, Antenne und 4 Lautsprecher, schallgedämmte Stahltrennwand ohne Fenster, höhenverstellbarer Fahrersitz, Beifahrersitz in Länge und Neigung verstellbar, höhenverstellbares Lenkrad, Laderaum mit PVC-Belag	263.225.0	1.4 T-Jet Bz Erdgas Euro-5	88/120	19.250,-	22.907,50	3 105	905	2 470

12

13

* Unverbindliche Preisempfehlung ab Werk

** Ohne Fahrer

DOBLÒ CARGO KOMBI SX NATURAL POWER

Modell	Bestell- schlüssel Nr.	Motori- sierung	Leistung kW/PS	Preise ohne MwSt.* Euro	Preise mit MwSt.* Euro	Rad- stand mm	Zuladung** kg	Zul. Gesamt- gewicht kg
Kombi SX Natural Power wichtigste Serienausstattung: ABS, Fahrer- und Beifahrerairbag- Schiebetür auf Fahrer- und Beifah- rerseite verglast, 3. Reihe verblecht, verglaste Heckflügel- türen beheizt mit Scheibenwischer, asymmetrisch geteilte 3er-Sitzbank (um-/hochklappbar) in 2. Reihe, Zentralverriegelung, elektrische Fensterheber, Radiovorbereitung (Kabel, Antenne) Fahrer- und Beifah- rersitz in Länge und Neigung ver- stellbar, höhenverstellbares Lenkrad, 12-V Steckdose hinten, Gepäckraumabdeckung, Radkap- pen, ESP	263.545.0	1.4 T-Jet Bz Erdgas Euro-5	88/120	19.450,-	23.145,50	2755	525	2140

* Unverbindliche Preisempfehlung ab Werk

** Ohne Fahrer

DOBLÒ CARGO FAHRGESTELL FLACHBODEN

DOBLÒ CARGO MAXI FAHRGESTELL FLACHBODEN

Modell	Bestell- schlüssel Nr.	Motori- sierung	Leistung kW/PS	Preise ohne MwSt.* Euro	Preise mit MwSt.* Euro	Rad- stand mm	Nutzlast** kg	Zul. Gesamt- gewicht kg
Fahrgestell Flachboden Basis wichtigste Serienausstattung: ABS, Fahrerairbag, elektrische Fensterheber, Zentralverriegelung, Erhöhte Nutzlast, Seitenverkleidung (Opt. 296), Heckleuchten, einfache Radiovorbereitung (Kabel und Antenne) Fahrer- und Beifahrersitz in Länge und Neigung verstellbar, 12-V Steckdose im Armaturenbrett, höhenverstellbares Lenkrad, größere Bremsscheiben vorn, Radkappen,	263.A11.0	1.4 Bz	70/95	12.600,-	14.994,-	2755	915	2 160
	263.A12.0	1.3 Multijet	66/90	13.800,-	16.422,-	2755	1 005	2 290
	263.A13.0	1.6 Multijet	74/100	14.700,-	17.493,-	2755	1 005	2 330
	263.A14.0	2.0 Multijet Euro-5	99/135	16.500,-	19.635,-	2755	1 005	2 370
Maxi Fahrgestell Flachboden Basis wichtigste Serienausstattung: ABS, Fahrerairbag, elektrische Fensterheber, Zentralverriegelung, Erhöhte Nutzlast, Seitenverkleidung, Heckleuchten, einfache Radiovorbereitung (Kabel und Antenne) Fahrer- und Beifahrersitz in Länge und Neigung verstellbar, 12-V Steckdose im Armaturenbrett, höhenverstellbares Lenkrad, größere Bremsscheiben vorn, Radkappen,	263.B11.0	1.4 Bz	70/95	13.800,-	16.422,-	3 105	940	2 200
	263.B12.0	1.3 Multijet	66/90	15.000,-	17.850,-	3 105	1 030	2 330
	263.B13.0	1.6 Multijet	74/100	15.900,-	18.921,-	3 105	1 030	2 370
	263.B14.0	2.0 Multijet Euro-5	99/135	17.700,-	21.063,-	3 105	1 030	2 410

SERIENAUSSTATTUNG DES FIAT DOBLÒ CARGO

Opt. Nr.	Beschreibung	Kastenwagen Basis/ Maxi Basis	Kastenwagen SX/ Maxi SX	Kombi Basis/ Kombi Maxi Basis	Kombi SX/ Kombi Maxi SX	Fahrgestell/ Fahrgestell Maxi
Außenausstattung						
4EA	lose mitgelieferte Heckleuchten	-/-	-/-	-/-	-/-	●/●
44B	Größere Bremscheiben vorne (optional für Kastenwagen und Kombi mit kurzem Radstand jeweils 1.3 bzw. 1.6 Multijet)	●/●	●/●	●/●	●/●	●/●
055	Schiebetür auf Fahrerseite	O/O	O/O	●/●	●/●	-/-
097	Nebelscheinwerfer	O/O	●/●	O/O	●/●	O/O
144	Reifen 195/60 R16C (LI 99) (optional für Kastenwagen und Kombi mit kurzem Radstand jeweils mit 1.3 bzw. 1.6 Multijet)	●/●	●/●	●/●	●/●	●/●
148	Heckklappe verlast mit Scheibenwischer, beheizbar	O/O	O/O	O/●	O/●	-/-
292	Flachboden	-/-	-/-	-/-	-/-	●/●
519	Verglaste Heckflügeltüren beheizt mit Scheibenwischer	O/O	O/O	●/O	●/O	-/-
523	Schiebetür auf Beifahrerseite	O/O	●/●	●/●	●/●	-/-
876	Stoßfänger in Wagenfarbe teillackiert	O/O	O/O	O/O	●/●	O/O
878	Radkappen	●/●	●/●	●/●	●/●	●/●
926	Seitenverkleidung	-	-/-	-/-	-/-	●/●
976	Außenspiegel in Wagenfarbe teillackiert	O/O	●/●	O/O	●/●	O/O
Innenausstattung						
	3er Sitzbank in der zweiten Reihe mit ISOFIX-Befestigung (um,- vorklapp- und herausnehmbar)	-/-	-/-	●/●	●/●	-/-
011	Höhenverstellbares Lenkrad	●/●	●/●	●/●	●/●	O/O
104	Gepäckraumabdeckung auszieh- und herausnehmbar	-/-	-/-	●/●	●/●	-/-
149	Stahltrennwand ohne Fenster	●/●	●/●	-/-	-/-	-/-
195	2. Sitzreihe geteilt, mit 3-Punkt-Sicherheitsgurten und Kopfstützen	-/-	-/-	●/●	●/●	-/-
209	Gepäckraumabdeckung in zwei Stufen höhenverstellbar (max. 70 kg belastbar)	-/-	-/-	O/-	●/-	-/-
295	Beifahrersitz mit Staufach	O/O	●/●	-/-	-/-	O/O
297	Beifahrersitz in Länge und Neigung verstellbar	●/●	O/O	●/●	●/●	●/●
552	Schalldämmung der Trennwand	O/O	●/●	-/-	-/-	-/-
627	Fahrersitz höhenverstellbar mit Armlehne und Lordosenstütze	O/O	●/●	O/O	●/●	O/O
658	Abschließbares Handschuhfach	O/O	●/●	O/O	●/●	O/O
4GP	Fahrersitz mit verstellbarer Rückenlehne	●/●	-/-	●/●	-/-	●/●
4HG	12-V Steckdose im Laderaum (unten an der D-Säule auf Fahrerseite)	O/O	●/●	●/●	●/●	-/-
823	12-V Steckdose im Armaturenbrett	●/●	●/●	●/●	●/●	●/●
Funktion / Elektrik						
	Tagfahrlicht	●/●	●/●	●/●	●/●	●/●
008	Funkfernbedienung der Zentralverriegelung	O/O	●/●	O/O	●/●	O/O
023	Elektrische Fensterheber hinten (in den Schiebetüren)	-/-	-/-	O/O	●/●	-/-
028	Elektrische Fensterheber vorn	●/●	●/●	●/●	●/●	●/●
041	Elektrisch verstell- und beheizbare Außenspiegel	O/O	●/●	O/O	●/●	O/O
043	Von innen manuell verstellbare Außenspiegel	●/●	-/-	●/●	-/-	●/●
228	Zentralverriegelung	●/●	●/●	●/●	●/●	●/●
499	Reifenreparaturkit "Fix&Go"	●/●	●/●	●/●	●/●	●/●
5BY	Außentemperaturanzeige (Serie bei Natural Power)	O/O	O/O	O/O	●/●	O/O
	Servolenkung	●/●	●/●	●/●	●/●	●/●
	Elektronische Wegfahrsperre (Fiat Code)	●/●	●/●	●/●	●/●	●/●
	6 Verzurrösen im Laderaum	●/●	●/●	●/●	●/●	-/-

* Natural Power zusätzliche Serienausstattung: erhöhte Nutzlast

● = Serienausstattung

O = Sonderausstattung

- = Nicht lieferbar

18

19

SERIENAUSSTATTUNG DES FIAT DOBLÒ CARGO

Opt. Nr.	Beschreibung	Kastenwagen Basis/ Maxi Basis	Kastenwagen SX/ Maxi SX	Kombi Basis/ Kombi Maxi Basis	Kombi SX/ Kombi Maxi SX	Fahrgestell/ Fahrgestell Maxi
Sicherheitsausstattung						
009	Anti-Blockier-System (ABS) mit elektronischer Bremskraftverteilung (EBV) und Hydraulischem Bremsassistent (HBA)	●/●	●/●	●/●	●/●	●/●
500	Fahrerairbag	●/●	●/●	●/●	●/●	●/●
502	Beifahrerairbag (deaktivierbar)	O/O	●/●	●/●	●/●	O/O
505	Seitenairbags (im Kopf- und Brustbereich)	O/O	O/O	O/O	●/O	O/O
Audio / Telematik						
072	Radiovorbereitung (Kabel und Antenne)	●/●	-/-	●/●	-/-	●/●
4HL	6 Lautsprecher (4 + 2 Hochtöner)	O/O	●/●	O/O	●/●	O/O

SONDERAUSSTATTUNG DES FIAT DOBLÒ CARGO

Best.-Nr.	Beschreibung	Preise* ohne MwSt. Euro	Preise* mit MwSt Euro	Kasten- wagen Basis/ Maxi Basis	Kasten- wagen SX/ Maxi SX	Kombi Basis/ Kombi Maxi Basis	Kombi SX/ Kombi Maxi SX	Fahrgestell/ Fahrgestell Maxi
Außenausstattung								
055	Schiebetür auf Fahrerseite	290,-	345,10	O/O	O/O	●/●	●/●	-/-
070	Getönte Scheiben	100,-	119,-	-/-	-/-	O/O	O/O	-/-
097	Nebelscheinwerfer	140,-	166,60	O/O	●/●	O/O	●/●	O/O
108	15"-Leichtmetallräder (nicht für 1.4 Benzin und 2.0 Multijet)	390,-	464,10	O/-	O/-	O/-	O/-	-/-
141	Reifen 195/65 R15 (nur für 1.3 und 1.6 Multijet)	50,-	59,50	O/-	O/-	O/-	O/-	-/-
143	Winterreifen (195/65 R15; 195/65 R16)	50,-	59,50	O/O	O/O	O/O	O/O	O/O
144	Reifen 195/60 R16 C (LI 99) (optional für Kastenwagen u. Kombi mit kurzem Radstand jeweils mit 1.3 bzw. 1.6 Multijet)	90,-	107,10	●/●	●/●	●/●	●/●	●/●
148	Heckklappe verglast mit Scheibenwischer, beheizbar	150,-	178,50	O/O	O/O	O/●	O/●	-/-
197	Schmutzfänger hinten	30,-	35,70	O/O	O/O	O/O	O/O	-/-
210	Metalllackierung	290,-	345,10	O/O	O/O	O/O	O/O	O/O
357	Dachreling (Aluminium)	160,-	190,40	O/O	O/O	O/O	O/O	-/-
360	Hochdach (nicht 1,3 Multijet und Kombi Basis bei Natural Power)	1.100,-	1.309,-	O/-	O/-	O/-	O/-	-/-
422	Zusätzliche Erdgasflasche (nur Kastenwagen Maxi Natural Power)	350,-	416,50	-/O	-/O	-/-	-/-	-/-
431	16"-Leichtmetallfelgen	400,-	476,-	O/O	O/O	O/O	O/O	-/-
44B	Größere Bremsscheiben vorne (optional für Kastenwagen u. Kombi mit kurzem Radstand jeweils mit 1.3 bzw. 1.6 Multijet)	40,-	47,60	●/●	●/●	●/●	●/●	●/●
519	Verglaste Heckflügeltüren beheizt mit Scheibenwischer	110,-	130,90	O/O	O/O	●/O	●/O	-/-
520	Verglasung Schiebetür Beifahrerseite	60,-	71,40	O/O	O/O	●/O	●/O	-/-
523	Schiebetür Beifahrerseite	290,-	345,10	O/●	●/●	●/●	●/●	-/-
585	Leiterklappe	290,-	345,10	O/-	O/-	-/-	-/-	-/-
55D	Verglasung 2. Reihe (feste Fenster)	170,-	202,30	O/O	O/O	-/-	-/-	-/-
876	Stoßfänger in Wagenfarbe teillackiert	150,-	178,50	O/O	O/O	O/O	●/●	O/O
976	Außenspiegel in Wagenfarbe teillackiert	50,-	59,50	O/O	●/●	O/O	●/●	O/O
980	Ersatzrad (nicht Kombi Basis/SX bei Natural Power)	120,-	142,80	O/O	O/O	O/O	O/O	-/-
983	Zwei parallele Verstrebungen im Laderaum zum Verstauen längerer Gegenstände (z.B. Leiter)	180,-	214,20	O/O	O/O	-/-	-/-	-/-
990	Schmutzfänger vorn und hinten	60,-	71,40	O/O	O/O	O/O	O/O	-/-
Innenausstattung								
56K	Trenngitter	80,-	95,20	-/-	-/-	-/O	-/O	-/-
194	Schutzgitter hinter dem Fahrersitz	0,-	0,-	O/O	O/O	-/-	-/-	-/-
199	Stahltrennwand mit Fenster	90,-	107,10	O/O	O/O	-/-	-/-	-/-
201	Trenngitter geteilt drehbar	90,-	107,10	O/O	O/O	-/-	-/-	-/-
209	Gepäckraumabdeckung in zwei Stufen höhenverstellbar (max. 70 kg belastbar)	30,-	35,70	-/-	-/-	O/-	●/-	-/-
295	Beifahrersitz mit Staufach	30,-	35,70	O/O	●/●	-/-	-/-	O/O
320	Lenkrad und Schaltknäuf in Leder	100,-	119,00	O/O	O/O	O/O	O/O	O/O
452	Sitzheizung für Beifahrer	120,-	142,80	O/O	O/O	O/O	O/O	O/O
453	Sitzheizung für Fahrer	120,-	142,80	O/O	O/O	O/O	O/O	O/O
552	Schalldämmung der Trennwand	30,-	35,70	O/O	●/●	-/-	-/-	-/-
627	Fahrersitz höhenverstellbar mit Armlehne und Lordosenstütze	90,-	107,20	O/O	●/●	O/O	●/●	O/O
658	Abschließbares Handschuhfach	40,-	47,60	O/O	●/●	O/O	●/●	O/O
42F	Aktive Kopfstützen	80,-	95,20	O/O	O/O	O/O	O/O	O/O
4GQ	Beifahrersitz ebenerdig umklappbar	140,-	166,60	O/O	O/O	-/-	-/-	O/O
4PS	Dokumentenhalter	30,-	35,70	O/O	-/-	-/-	-/-	O/O
52Y	Zusatzheizung für Dieselmotoren (nicht für 1.4 Benzin und Natural Power)	140,-	166,60	O/O	O/O	O/O	O/O	O/O
728	Kunstleder	0,-	0,-	O/O	-/-	-/-	-/-	O/O
785	Rückenlehne des Beifahrersitzes umklappbar, als Tisch nutzbar	50,-	59,50	-/-	-/-	O/O	O/O	-/-
798	Verkleidung Laderaum	40,-	47,60	O/O	●/●	-/-	-/-	-/-
989	Raucherpaket	50,-	59,50	O/O	O/O	O/O	O/O	O/O

* Unverbindliche Preisempfehlung ab Werk

● = Serienausstattung

O = Sonderausstattung

- = Nicht lieferbar

SONDERAUSSTATTUNG DES FIAT DOBLÒ CARGO

Best.-Nr.	Beschreibung	Preise* ohne MwSt. Euro	Preise* mit MwSt Euro	Kasten- wagen Basis/ Maxi Basis	Kasten- wagen SX/ Maxi SX	Kombi Basis/ Kombi Maxi Basis	Kombi SX/ Kombi Maxi SX	Fahrgestell/ Fahrgestell Maxi
	Funktion / Elektrik							
008	Funkfernbedienung der Zentralverriegelung	90,-	107,10	O/O	●/●	O/O	●/●	O/O
023	Elektrische Fensterheber hinten (in den Schiebetüren)	160,-	190,40	-/-	-/-	O/O	●/●	-/-
025	Manuelle Klimaanlage mit Pollenfilter	950,-	1130,50	O/O	O/O	O/O	O/O	O/O
041	Elektrisch verstell- und beheizbare Außenspiegel	150,-	178,50	O/O	●/●	O/O	●/●	O/O
064	Dead Lock Funktion der Zentralverriegelung	120,-	142,80	O/O	O/O	O/O	O/O	O/O
065	Verstärkte Lichtmaschine	150,-	178,50	O/O	O/O	O/O	O/O	O/O
081	Vorverkabelung Aufbauersteller	100,-	119,-	-/-	-/-	-/-	-/-	O/O
102	Scheinwerferwaschanlage	50,-	59,50	O/O	O/O	O/O	O/O	O/O
140	Klimaautomatik	1.090,-	1.297,10	O/O	O/O	O/O	O/O	O/O
416	Tempomat	190,-	226,10	O/O	O/O	O/O	O/O	O/O
508	Einparkhilfe hinten	160,-	190,40	O/O	O/O	O/O	O/O	-/-
561	Dritter Zündschlüssel	30,-	35,70	O/O	O/O	O/O	O/O	O/O
4HG	12-V Steckdose im Laderaum (unten an der D-Säule auf der Fahrerseite)	50,-	59,50	O/O	●/●	●/●	●/●	-/-
4YV	Zweiter Funkfernbedienungsschlüssel	80,-	95,20	-/-	-/-	-/-	-/-	O/O
58F	Deckenleuchte für Laderaum mit abnehmbarer Taschenlampe	40,-	47,60	O/O	O/O	-/-	-/-	-/-
5BY	Außentemperaturanzeige	40,-	47,60	O/O	O/O	O/O	●/●	O/O
5DE	Start&Stopp-Automatik (Serie bei 2.0 Multijet und bei allen Kombi mit kurzen Radstand und Dieselmotor, nicht Natural Power)	0,-	0,-	O/O	O/O	●/O	●/O	O/O
5SE	EURO 5 (inkl. Dieselpartikelfilter Serie bei 2.0 Multijet und Natural Power)	750,-	892,50	O/O	O/O	●/O	●/O	O/O
943	Erhöhte Nutzlast	200,-	238,00	O/●	O/●	-/-	-/-	●/●
	Sicherheitsausstattung							
392	Elektronisches Stabilitätsprogramm (ESP) mit Antriebsschlupfregelung (ASR) und Motorschleppmomentregelung (MSR); inkl. Anfahrhilfe am Berg (Hill Holder)	490,-	583,10	O/O	O/O	●/O	●/O	-/-
502	Beifahrerairbag (deaktivierbar)	160,-	190,40	O/O	●/●	●/●	●/●	O/O
505	Seitenairbags (im Kopf- und Brustbereich)	190,-	226,10	O/O	O/O	O/O	●/O	O/O
	Audio / Telematik							
245	Multifunktionslenkrad mit Radiobedienung (nur in Verbindung mit Opt. 41A)	80,-	95,20	O/O	O/O	O/O	O/O	O/O
315	RDS Autoradio mit CD-Player, 6 Lautsprecher, 4 x 20 Watt Ausgangsleistung	260,-	309,40	O/O	O/O	O/O	O/O	O/O
41A	RDS Autoradio mit CD- und MP3-Player 6 Lautsprecher, 4 x 20 Watt Ausgangsleistung	350,-	416,50	O/O	O/O	O/O	O/O	O/O
4FV	Sprachsteuerung deutsch	0,-	0,-	O/O	O/O	O/O	O/O	O/O
4HL	Lautsprecher (4 + 2 Hochtöner)	30,-	35,70	O/O	●/●	O/O	●/●	O/O
65W	Blue&Me™ Funkfreisprecheinrichtung via Bluetooth® mit Sprachsteuerung, SMS Reader, Lenkrad mit 8 Multifunktionsstasten für die Audio- und Mobiltelefonbedienung inkl. USB-Port und AUX-In zum Abspielen von MP3- und WMA-Daten, inkl. eco:Drive™- Software	350,-	416,50	O/O	O/O	O/O	O/O	O/O
68R	Vorbereitung für mobiles Navigationssystem Blue&Me™ TomTom® (Navigationssystem über Zubehör erhältlich)	40,-	47,60	O/O	O/O	O/O	O/O	O/O
6EN	Vorbereitung für mobiles Navigationssystem TomTom® (nicht in Verbindung mit Blue&Me™)	40,-	47,60	O/O	O/O	O/O	O/O	O/O

SONDERAUSSTATTUNGEN

die nur in Verbindung lieferbar sind:

008 mit 658
055 mit 523
064 mit 008
070 mit 148
129 mit 52Y
140 mit 009 und 5BY
148 mit 194 oder 199 oder 201
194 mit 4GP oder 627
201 mit 4GQ und 4GP oder 4GQ und 627
245 mit 41A
295 mit 4GP oder 627
297 mit 4GP oder 627
315 mit 4HL
320 mit 245
392 mit 009
4GP mit 295 oder 297 oder 452 oder 4GQ
4GQ mit 4GP oder 627
65W mit 245, 41A, 4GP und 4HL oder 245, 41A, 627 und 4HL
4YV mit 008
41A mit 4HL
416 mit 009
42F mit 4GP oder 627
44B mit 144 oder 431
452 mit 453
453 mit 627
5BY mit 041
5DE mit 5SE
5SE mit 5DE
505 mit 4GP und 502 oder 502 und 627
519 mit 194 oder 199 oder 201
520 mit 523
52Y mit 5BY
55D mit 194 und 519 oder 194 und 148 oder 199 und 519 oder 199 und 148 oder 201 und 519 oder 201 und 148
561 mit 008 (nur Kastenwagen und Kombi)
561 mit 708 (nur Fahrgestell)
585 mit 58F
6EN mit 072
68R mit 65W
627 mit 295 oder 297 oder 452 oder 4GQ
658 mit 008 (nur Kombi)
658 mit 008 oder 708 (nur Fahrgestell)
943 mit 144 und 44B

SONDERAUSSTATTUNGEN

die sich gegenseitig ausschließen in beide Richtungen:

008 nicht mit 708 (nur Fahrgestelle)
041 nicht mit 043
070 nicht mit 519
104 nicht mit 209 und 56K
108 nicht mit 144
140 nicht mit 025
141 nicht mit 144
148 nicht mit 360, 519 und 585
149 nicht mit 194, 199 und 201
194 nicht mit 199, 201 und 552
197 nicht mit 990
199 nicht mit 201
295 nicht mit 297, 452, 4GQ und 728
297 nicht mit 4GQ
315 nicht mit 245, 41A, 65W, 68R
360 nicht mit 357
4GP nicht mit 627
4GQ nicht mit 452, 505 und 42F
4PS nicht mit 502
431 nicht mit 108, 141 und 144
452 nicht mit 297
499 nicht mit 980
520 nicht mit 55D
552 nicht mit 201
561 nicht mit 4YV
585 nicht mit 983, 357 und 360
6EN nicht mit 65W und 68R
627 nicht mit 728
728 nicht mit 295 und 627
785 nicht mit 452 und 505
878 nicht mit 108 und 431
943 nicht mit 108 und 141
980 nicht mit 585 (nur Natural Power)
983 nicht mit 58F, 360 und 585

NOTIZEN

NOTIZEN

28

29

DIE FAHRZEUG-GARANTIEN



In Zusammenarbeit mit der Europ Assistance als Service Gesellschaft



Die europaweite **Mobilitätsgarantie** in den ersten beiden Zulassungsjahren:

Garantiert schnelle Hilfe. Anruf genügt.

In Notfällen ist schnellstmögliche und professionelle Hilfe gefragt.

Vertrauen Sie deshalb auf die Fiat Professional Neuwagen-Mobilitätsgarantie, denn wir bringen Sie weiter. Unser 24-Stunden-Service ist jederzeit sofort für Sie erreichbar – und im Falle einer Panne immer Ihr erster Ansprechpartner.

BITTE HALTEN SIE BEI ANRUF IHRE FAHRZEUGPAPIERE BEREIT.

Mit der Fiat Professional Neuwagen-Mobilitätsgarantie sind Sie auch im Pannenfall nicht auf sich allein gestellt. Durch die Zusammenarbeit mit den Spezialisten der Europ Assistance wird sichergestellt, dass jedes Fiat Professional Fahrzeug (Erstzulassung ab 01. 04. 2009) nach Möglichkeit **direkt vor Ort** wieder einsatzbereit gemacht werden. Sollte dies nicht gelingen, leitet der 24-Stunden-Service alles in die Wege, um Sie mobil zu halten.

Inhalt und Umfang der Garantieleistungen sind im Einzelnen den Garantiebestimmungen zur Mobilitätsgarantie zu entnehmen, die in dem zum Fahrzeug gehörenden Serviceheft enthalten sind.

FINANZIERUNG, LEASING UND VERSICHERUNG



BANK



VERSICHERUNGSSERVICE

Die Finanzierung mit der **Fiat Bank** (Zweigniederlassung der FGA Bank Germany GmbH) bietet Ihnen individuelle Laufzeiten, attraktive Zinssätze und flexible Anzahlungen. Variantenreich mit maximaler Flexibilität: Die Drei-Wege-Finanzierung **Fiat Bank Formula**. Niedrige Raten, überschaubare Laufzeiten und größtmöglicher Nutzen: **Fiat Bank Leasing**. Zahlen Sie nur die Wertminderung + Zinsen.

Egal, wie Sie sich entscheiden: Mit der **Fiat Bank** fahren Sie sicher. Wir sind seit 1929 die Bank Nr. 1 für Fiat Fahrer und alle, die es werden wollen. Aktuelle Informationen inkl. Musterangebote finden Sie unter www.fiatbank.de. Die freundlichen Fiat Professional Händler in Ihrer Nähe stehen Ihnen gern beratend zur Seite.

Der **Fiat Versicherungsservice** vermittelt leistungstarke und günstige Kraftfahrzeugversicherungen – von der Haftpflicht- über die Teilkasko- bis zur Vollkaskoversicherung.

OPTIONALE SERVICE- UND GARANTIELEISTUNGEN



Zusätzliche Sicherheit durch Langzeit-Garantie: Mit den **EXTENSION** Neuwagen-Anschlussgarantien erhalten Sie auf Wunsch ein leistungsstarkes Garantiepaket, das Sie nach Ablauf der Fahrzeuggarantie umfangreich abschert und somit für kalkulierbare Kosten sorgt.

Sie bestimmen die Laufzeit. Die **EXTENSION** Produkte bieten Ihnen im Anschluss an die Fahrzeuggarantie umfangreichen Garantieschutz für 12, 24 und bei **EXTENSION PREMIUM** für bis zu 36 Monate. Dies gilt bis zu einer Laufleistung von 200.000 Kilometern. Sie können Neuwagen-Anschlussgarantien direkt beim Fahrzeugkauf abschließen oder bis zum Ende des 24. Monats nach Erstzulassung – bei einer Laufleistung von maximal 50.000 km bei Vertragsabschluss.

EXTENSION BASIC sichert im Garantiefall die 3 wichtigsten Baugruppen – d.h. Kraftübertragungswellen, Motor, Schalt- und Automatikgetriebe - und die dazugehörigen Bauteile ab.

EXTENSION COMFORT bietet einen umfassenden Garantieschutz gegen Schäden an 15 Baugruppen und den dazugehörigen Bauteilen. Darüber hinaus beinhaltet **EXTENSION COMFORT** eine europaweite Mobilitätsgarantie, die bei Unfall und im Pannenfall für umfassende Hilfe sorgt.

EXTENSION PREMIUM sorgt durch die Funktionsgarantie für alle mechanischen und elektrischen Bauteile für einen exklusiven Rundumschutz. Darüber hinaus beinhaltet **EXTENSION PREMIUM** eine europaweite Mobilitätsgarantie, die bei Unfall und im Pannenfall für umfassende Hilfe sorgt.

Inhalt und Umfang der optionalen Garantieleistungen sind im Einzelnen den jeweiligen Garantiebestimmungen „**EXTENSION BASIC, EXTENSION COMFORT UND EXTENSION PREMIUM**“ zu entnehmen.

Ihr Fiat Professional Händler informiert Sie gerne über die Einzelheiten und unterbreitet Ihnen ein individuelles Angebot.